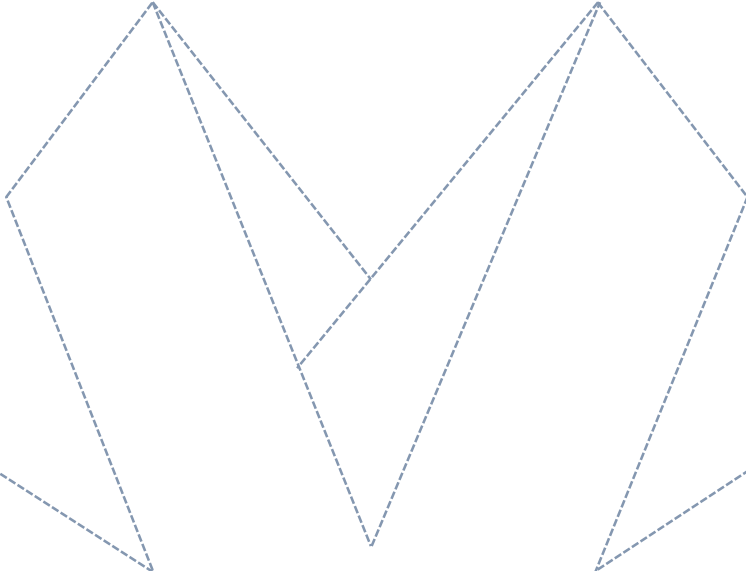
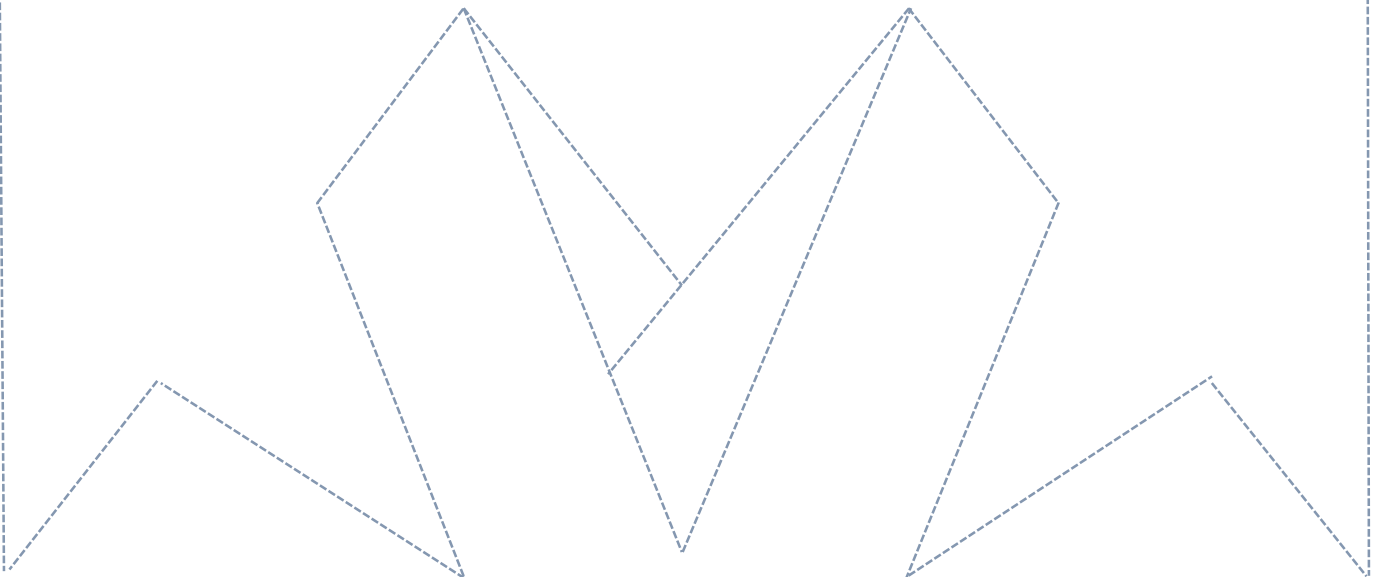


I INFORMACIÓN CONTABLE





I.1 ESTADO DE SITUACIÓN FINANCIERA



2015 - 2021



Secretaría
de Finanzas
y Administración
Gobierno del Estado de Michoacán

I.1 ESTADO DE SITUACIÓN FINANCIERA

GOBIERNO DEL ESTADO DE MICHOACÁN DE OCAMPO
ESTADO DE SITUACION FINANCIERA

AL 30 DE SEPTIEMBRE DEL AÑO 2016 Y 2015

(Pesos)

ACTIVO	2016	2015	PASIVO	2016	2015
ACTIVO CIRCULANTE			PASIVO CIRCULANTE		
EFFECTIVO Y EQUIVALENTES	5,465,379,371	5,895,704,218	CUENTAS POR PAGAR A CORTO PLAZO	13,896,331,818	11,898,044,341
DERECHOS A RECIBIR EFECTIVO O EQUIVALENTES	4,836,306,759	1,469,458,198	DOCUMENTOS POR PAGAR A CORTO PLAZO	3,000,000,000	0
ALMACENES	5,068,754	5,037,376	PORCIÓN A CORTO PLAZO DE LA DEUDA PÚBLICA A LARGO PLAZO	128,889,298	261,461,749
DERECHOS A RECIBIR BIENES O SERVICIOS	0	0	FONDOS Y BIENES DE TERCEROS EN GARANTÍA Y/O ADMINISTRACIÓN A CORTO PLAZO	628,306,326	537,661,062
INVENTARIOS	0	0	OTROS PASIVOS A CORTO PLAZO	123,124,794	216,862,710
(ESTIMACIÓN POR PÉRDIDAS O DETERIORO DE ACTIVOS CIRCULANTES)	0	0	PROVISIONES A CORTO PLAZO	0	0
OTROS ACTIVOS CIRCULANTES	174,000,000	0	TÍTULOS Y VALORES A CORTO PLAZO	0	0
TOTAL DE ACTIVOS CIRCULANTES	10,480,754,883	7,370,200,392	PASIVOS DIFERIDOS A CORTO PLAZO	0	0
ACTIVO NO CIRCULANTE			TOTAL DE PASIVOS CIRCULANTES	17,779,254,235	12,314,030,462
INVERSIONES FINANCIERAS A LARGO PLAZO	11,357,543,348	11,120,823,822	PASIVO NO CIRCULANTE		
DERECHOS A RECIBIR EFECTIVO O EQUIVALENTES A LARGO PLAZO	171,154,040	114,000,000	DEUDA PÚBLICA A LARGO PLAZO	17,294,036,142	17,552,139,925
BIENES INMUEBLES, INFRAESTRUCTURA Y CONSTRUCCIONES EN PROCESO	11,558,158,936	10,399,748,918	DOCUMENTOS POR PAGAR A LARGO PLAZO	0	0
BIENES MUEBLES	2,518,853,227	2,309,105,281	FONDOS Y BIENES DE TERCEROS EN GARANTÍA Y/O ADMINISTRACIÓN A LARGO PLAZO	0	0
ACTIVOS INTANGIBLES	13,863,544	350,936	PROVISIONES A LARGO PLAZO	0	0
(DEPRECIACIONES, DETERIORO Y AMORTIZACIONES ACUMULADAS DE BIENES)	-284,429,417	-216,522,263	PASIVOS DIFERIDOS A LARGO PLAZO	0	0
ESTIMACIÓN POR PÉRDIDA O DETERIORO DE ACTIVOS NO CIRCULANTES	0	0	CUENTAS POR PAGAR A LARGO PLAZO	0	0
OTROS ACTIVOS NO CIRCULANTES	0	0	TOTAL DE PASIVOS NO CIRCULANTES	17,294,036,142	17,552,139,925
ACTIVOS DIFERIDOS	0	0	TOTAL DEL PASIVO	35,073,290,377	30,466,170,387
TOTAL DE ACTIVOS NO CIRCULANTE	25,335,143,677	23,727,506,694	HACIENDA PÚBLICA/PATRIMONIO CONTRIBUIDO		
TOTAL DE ACTIVOS	35,815,898,560	31,097,707,085	APORTACIONES	20,473,654,223	20,473,654,223
			ACTUALIZACIÓN DE LA HACIENDA PÚBLICA/PATRIMONIO	5,574,555	0
			DONACIONES DE CAPITAL	0	0
			TOTAL DE HACIENDA PÚBLICA/PATRIMONIO CONTRIBUIDO	20,479,228,779	20,473,654,223
			HACIENDA PÚBLICA/PATRIMONIO RESULTADOS DEL EJERCICIO: (AHORRO/ DESAHORRO)		
			RESULTADOS DE EJERCICIOS ANTERIORES	1,892,362,137	1,844,054,519
			RECTIFICACIONES DE RESULTADOS DE EJERCICIOS ANTERIORES	-4,405,838,308	-4,363,027,620
			RESERVAS	-17,323,144,425	-17,323,144,425
			REVALUOS	0	0
			TOTAL DE HACIENDA PÚBLICA/PATRIMONIO GENERADO	-19,736,620,596	-19,842,117,526
			EXCESO O INSUFICIENCIA EN LA ACTUALIZACIÓN DE LA HACIENDA PÚBLICA/PATRIMONIO		
			RESULTADO POR TENENCIA DE ACTIVOS NO MONETARIOS	0	0
			RESULTADO POR POSICIÓN MONETARIA	0	0
			TOTAL DE EXCESO O INSUFICIENCIA EN LA ACTUALIZACIÓN DE LA HACIENDA PÚBLICA/PATRIMONIO	0	0
			TOTAL DE LA HACIENDA PÚBLICA/PATRIMONIO	742,608,183	631,536,698
			TOTAL DE PASIVO Y HACIENDA PÚBLICA/PATRIMONIO	35,815,898,560	31,097,707,085

Las notas adjuntas forman parte integral de los Estados Financieros.

Morelia, Michoacán a 10 de noviembre de 2016

LIC. CARLOS MALDONADO MENDOZA

SECRETARIO DE FINANZAS Y ADMINISTRACIÓN

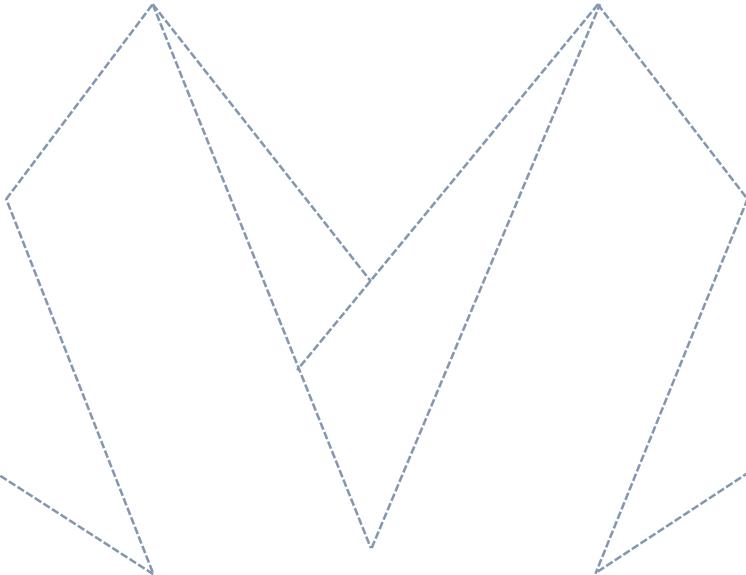
C.P. AGUSTÍN GARCÍA FRANCO

DIRECTOR DE CONTABILIDAD





I.2 ESTADO DE ACTIVIDADES



I.2 ESTADO DE ACTIVIDADES



GOBIERNO DEL ESTADO DE MICHOACÁN DE OCAMPO
ESTADO DE ACTIVIDADES
DEL 1 DE ENERO AL 30 DE SEPTIEMBRE DEL AÑO 2016 Y 2015

CONCEPTO	2016	2015
INGRESOS Y OTROS BENEFICIOS	48,211,440,551	43,814,039,302
TOTAL DE INGRESOS Y OTROS BENEFICIOS	48,211,440,551	43,814,039,302
INGRESOS DE GESTIÓN	2,843,632,091	2,383,529,170
IMPUESTOS	760,115,500	699,829,678
CUOTAS Y APORTACIONES DE SEGURIDAD SOCIAL	0	0
CONTRIBUCIONES DE MEJORAS	28,015,664	11,634,665
DERECHOS	1,530,956,971	1,095,992,374
PRODUCTOS DE TIPO CORRIENTE	262,861,665	87,002,939
APROVECHAMIENTOS DE TIPO CORRIENTE	121,405,311	442,896,138
INGRESOS POR VENTA DE BIENES Y SERVICIOS	57,466,908	46,173,370
INGRESOS NO COMPRENDIDAS EN LAS FRACCIONES DE LA LEY DE INGRESOS CAUSADAS EN EJERCICIOS FISCALES ANTERIORES PENDIENTES DE LIQUIDACIÓN O PAGO	22,810,073	0
PARTICIPACIONES, APORTACIONES, TRANSFERENCIAS, ASIGNACIONES, SUBSIDIOS Y OTRAS AYUDAS	45,367,808,460	41,430,510,132
OTRAS AYUDAS	16,585,981,495	14,351,419,409
PARTICIPACIONES	20,163,062,765	19,167,707,877
APORTACIONES	8,618,764,200	7,911,382,846
CONVENIOS	0	0
TRANSFERENCIAS, ASIGNACIONES, SUBSIDIOS Y OTRAS AYUDAS	0	0
OTROS INGRESOS Y BENEFICIOS	0	0
INGRESOS FINANCIEROS	0	0
GASTOS Y OTRAS PERDIDAS	46,219,078,414	41,969,984,783
TOTAL DE GASTOS Y OTRAS PERDIDAS	46,219,078,414	41,969,984,783
GASTOS DE FUNCIONAMIENTO	21,318,171,719	21,314,587,260
SERVICIOS PERSONALES	18,561,665,800	19,030,676,470
MATERIALES Y SUMINISTROS	385,153,271	533,239,251
SERVICIOS GENERALES	2,371,352,649	1,750,671,539
TRANSFERENCIAS, ASIGNACIONES, SUBSIDIOS Y OTRAS AYUDAS	14,880,879,496	12,321,692,117
TRANSFERENCIAS INTERNAS Y ASIGNACIONES AL SECTOR PÚBLICO	5,099,405,433	5,839,703,072
TRANSFERENCIAS AL RESTO DEL SECTOR PÚBLICO	8,784,405,029	5,847,939,926
SUBSIDIOS Y SUBVENCIONES	544,659,947	368,931,298
AYUDAS SOCIALES	450,538,880	198,113,600
PENSIONES Y JUBILACIONES	1,670,207	1,971,919
TRANSFERENCIAS A FIDEICOMISOS, MANDATOS Y ANÁLOGOS	0	11,388,113
TRANSFERENCIAS A LA SEGURIDAD SOCIAL	0	0
DONATIVO	200,000	53,644,189
TRANSFERENCIAS AL EXTERIOR	0	0
PARTICIPACIONES Y APORTACIONES	9,043,628,031	7,372,568,592
PARTICIPACIONES	4,322,502,479	3,596,568,149
APORTACIONES	3,472,825,994	3,258,373,088
CONVENIOS	1,248,299,559	517,627,355
INTERESES, COMISIONES Y OTROS GASTOS DE LA DEUDA PÚBLICA	865,060,001	744,614,550
INTERESES DE LA DEUDA PÚBLICA	833,571,874	732,846,428
COMISIONES DE LA DEUDA PÚBLICA	26,514,927	0
GASTOS DE LA DEUDA PÚBLICA	0	666,660
COSTO POR COBERTURAS	4,973,200	11,101,462
APOYOS FINANCIEROS	0	0
OTROS GASTOS Y PERDIDAS EXTRAORDINARIAS	111,339,167	216,522,263
ESTIMACIONES, DEPRECIACIONES, DETERIOROS, OBSOLESCENCIA Y AMORTIZACIONES	54,734,465	216,522,263
PROVISIONES	0	0
DISMINUCION DE INVENTARIOS	0	0
AUMENTO POR INSUFICIENCIA DE ESTIMACIONES POR PÉRDIDA O DETERIORO U OBSOLESCENCIA	0	0
AUMENTO POR INSUFICIENCIA DE PROVISIONES	0	0
OTROS GASTOS	56,604,702	0
INVERSION PUBLICA	0	0
INVERSION PUBLICA NO CAPITALIZABLE	0	0
RESULTADO DEL EJERCICIO	1,992,362,137	1,844,054,519

Las notas adjuntas forman parte integral de los Estados Financieros.

LIC. CARLOS MALDONADO MENDOZA
SECRETARIO DE FINANZAS Y ADMINISTRACION

Morelia, Michoacán a 10 de noviembre de 2016.

C.P. AGUSTIN GARCIA FRANCO
DIRECTOR DE CONTABILIDAD

