



II.1 ESTADO ANALÍTICO DE INGRESOS (Presupuestales)

II.1 ESTADO ANALÍTICO DE INGRESOS (Presupuestales)

GOBIERNO DEL ESTADO DE MICHOACÁN DE OCAMPO
ESTADO ANALÍTICO DE INGRESOS
DEL 1 DE ENERO AL 30 DE SEPTIEMBRE DEL AÑO 2016



(Pesos)

| RUBROS DE INGRESOS | INGRESOS ESTIMADOS (1) | AMPLIACIONES Y REDUCCIONES (2) | INGRESOS MODIFICADOS (3 = 1 + 2) | INGRESOS DEVENGADOS (4) | INGRESOS RECAUDADOS (5) | % DE AVANCE DE LO RECAUDADO (5 / 3) | INGRESOS EXCEDENTES (5 - 1) |
|--|------------------------|--------------------------------|----------------------------------|-------------------------|-------------------------|-------------------------------------|-----------------------------|
| 1 IMPUESTOS | 1,172,577,253 | 0 | 1,172,577,253 | 760,115,500 | 760,115,500 | 1 | -412,461,753 |
| 2 CUOTAS Y APORTACIONES DE SEGURIDAD SOCIAL | 0 | 0 | 0 | 0 | 0 | 0 | 0 |
| 3 CONTRIBUCIONES DE MEJORAS | 22,803,675 | 16,173,544 | 38,977,219 | 28,015,664 | 28,015,664 | 1 | 5,211,989 |
| 4 DERECHOS | 2,708,944,557 | 0 | 2,708,944,557 | 1,590,956,971 | 1,590,956,971 | 1 | -1,117,987,586 |
| 5 PRODUCTOS | 145,113,648 | 121,437,232 | 266,550,880 | 262,961,685 | 262,961,685 | 1 | 117,748,017 |
| CORRIENTE | 66,325,213 | 1,771,877 | 68,097,090 | 145,814,798 | 145,814,798 | 2 | 79,489,585 |
| CAPITAL | 78,788,435 | 119,665,355 | 198,453,790 | 117,046,887 | 117,046,887 | 1 | 38,258,432 |
| 6 APROVECHAMIENTOS | 185,686,431 | 0 | 185,686,431 | 121,405,311 | 121,405,311 | 1 | -64,281,120 |
| CORRIENTE | 185,686,431 | 0 | 185,686,431 | 121,405,311 | 121,405,311 | 1 | -64,281,120 |
| CAPITAL | 0 | 0 | 0 | 0 | 0 | 0 | 0 |
| 7 INGRESOS POR VENTA DE BIENES Y SERVICIOS | 2,000,157 | 13,177,765 | 15,177,922 | 57,466,908 | 57,466,908 | 4 | 55,466,751 |
| 8 PARTICIPACIONES Y APORTACIONES | 46,460,489,231 | 760,707,136 | 47,221,196,367 | 36,749,044,260 | 36,749,044,260 | 1 | -3,711,444,971 |
| 9 TRANSFERENCIAS, ASIGNACIONES, SUBSIDIOS Y OTRAS AYUDAS | 7,541,718,198 | 4,042,446,585 | 11,584,165,783 | 8,618,764,200 | 8,618,764,200 | 1 | 0 |
| 0 INGRESOS DERIVADOS DE FINANCIAMIENTOS | 759,723,879 | 0 | 759,723,879 | 200,163,419 | 200,163,419 | 0 | -559,560,460 |

Morelia Michoacán a 10 de noviembre de 2016

C.P. AGUSTÍN GARCÍA FRANCO
DIRECTOR DE CONTABILIDAD

LIC. CARLOS MALDONADO MENDOZA
SECRETARIO DE FINANZAS Y ADMINISTRACION



GOBIERNO DEL ESTADO DE MICHOACÁN DE OCAMPO
ESTADO ANALITICO DE INGRESOS
DEL 1 DE ENERO AL 30 DE SEPTIEMBRE DEL AÑO 2016

MICHOACÁN
DE OCAMPO

| ESTADO ANALITICO DE INGRESOS POR FUENTE DE FINANCIAMIENTO | INGRESOS ESTIMADOS (1) | AMPLIACIONES Y REDUCCIONES (2) | INGRESOS MODIFICADOS (3 = 1 + 2) | INGRESOS DEVENGADOS (4) | INGRESOS RECAUDADOS (5) | % DE AVANCE DE LO RECAUDADO (5/3) | INGRESOS EXCEDENTES (5 - 1) |
|--|------------------------|--------------------------------|----------------------------------|-------------------------|-------------------------|-----------------------------------|-----------------------------|
| TRIBUTARIOS | | | | | | | |
| IMPUESTO SOBRE LOS INGRESOS | 5,581,973 | 0 | 5,581,973 | 3,336,830 | 3,336,830 | 1 | -1,645,143 |
| IMPUESTOS SOBRE EL PATRIMONIO | 41,324,721 | 0 | 41,324,721 | 34,023,939 | 34,023,939 | 1 | -7,300,782 |
| IMPUESTO SOBRE LA PRODUCCION, EL CONSUMO Y LAS TRANSACCIONES | 13,668,778 | 0 | 13,668,778 | 8,661,750 | 8,661,750 | 1 | -5,007,028 |
| IMPUESTO AL COMERCIO EXTERIOR | 0 | 0 | 0 | 0 | 0 | 0 | 0 |
| IMPUESTO SOBRE NOMINAS Y ASIMILABLES | 1,098,181,900 | 0 | 1,098,181,900 | 704,656,397 | 704,656,397 | 1 | -394,525,503 |
| IMPUESTOS ECOLOGICOS | 0 | 0 | 0 | 0 | 0 | 0 | 0 |
| ACCESORIOS | 12,819,881 | 0 | 12,819,881 | 8,836,584 | 8,836,584 | 1 | -3,983,297 |
| OTROS IMPUESTOS | 0 | 0 | 0 | 0 | 0 | 0 | 0 |
| SUBTOTAL TRIBUTARIOS | 1,172,577,253 | 0 | 1,172,577,253 | 760,115,500 | 760,115,500 | 1 | -412,461,753 |
| NO TRIBUTARIOS | | | | | | | |
| I DERECHOS | 2,708,344,557 | 0 | 2,708,344,557 | 1,590,956,971 | 1,590,956,971 | 1 | -1,117,387,586 |
| II PRODUCTOS | 145,113,648 | 121,437,232 | 266,550,880 | 262,861,685 | 262,861,685 | 2 | 117,748,017 |
| III APROVECHAMIENTOS | 185,686,431 | 0 | 185,686,431 | 121,405,311 | 121,405,311 | 1 | -64,281,120 |
| IV CONTRIBUCIONES DE MEJORAS | 22,803,875 | 16,173,544 | 38,977,419 | 28,015,684 | 28,015,684 | 1 | 5,211,969 |
| SUBTOTAL NO TRIBUTARIOS | 3,062,548,311 | 137,610,776 | 3,200,159,087 | 2,003,239,610 | 2,003,239,610 | 5 | -1,059,308,701 |
| TOTAL | 4,235,125,564 | 137,610,776 | 4,372,736,340 | 2,763,355,110 | 2,763,355,110 | 7 | -1,471,770,454.05 |

Morelia Michoacán a 10 de noviembre de 2016

C.P. GUSTAVO GARCÍA FRANCO
DIRECTOR DE CONTABILIDAD

LIC. CARLOS MALDONADO MENDOZA
SECRETARIO DE FINANZAS Y ADMINISTRACION

GOBIERNO DEL ESTADO DE MICHOACAN DE OCAMPO
RESUMEN ANALITICO DE LOS INGRESOS
DEL PERIODO DEL 1o. DE ENERO AL 30 DE SEPTIEMBRE DEL AÑO 2016

(Pesos)

| CONCEPTO | ESTATALES | FEDERALES | TOTAL |
|--|-------------------------|--------------------------|--------------------------|
| INGRESOS Y OTROS BENEFICIOS | 3,043,877,154.41 | 45,367,808,460.05 | 48,411,685,614.46 |
| INGRESOS DE GESTIÓN | 3,043,877,154.41 | | 3,043,877,154.41 |
| IMPUESTOS | 760,115,499.59 | | 760,115,499.59 |
| CONTRIBUCIONES DE MEJORAS | 28,015,663.70 | | 28,015,663.70 |
| DERECHOS. | 1,590,956,970.59 | | 1,590,956,970.59 |
| PRODUCTOS DE TIPO CORRIENTE | 262,861,664.72 | | 262,861,664.72 |
| APROVECHAMIENTOS DE TIPO CORRIENTE | 121,405,311.35 | | 121,405,311.35 |
| INGRESOS POR VENTA DE BIENES Y SERVICIOS | 57,466,907.98 | | 57,466,907.98 |
| INGRESOS NO COMPRENDIDAS EN LAS FRACCIONES DE LA LEY DE INGRESOS CAUSADAS EN EJERCICIOS FISCALES ANTERIORES PENDIENTES DE LIQUIDACIÓN O PAGO | 22,810,073.44 | | 22,810,073.44 |
| PARTICIPACIONES, APORTACIONES, TRANSFERENCIAS, ASIGNACIONES, SUBSIDIOS Y OTRAS AYUDAS | | 45,367,808,460.05 | 45,367,808,460.05 |
| PARTICIPACIONES | | 16,585,981,494.99 | 16,585,981,494.99 |
| APORTACIONES | | 20,163,062,765.06 | 20,163,062,765.06 |
| CONVENIOS | | 8,618,764,200.00 | 8,618,764,200.00 |
| OTROS INGRESOS Y BENEFICIOS VARIOS | 81,644.30 | | 81,644.30 |
| ENDEUDAMIENTO INTERNO | 200,163,418.74 | | 200,163,418.74 |

GOBIERNO DEL ESTADO DE MICHOACAN DE OCAMPO
ESTADO ANALÍTICO DE LOS INGRESOS
DEL PERIODO DEL 1o. DE ENERO AL 30 DE SEPTIEMBRE DEL AÑO 2016
(Pesos)

| CONCEPTO | ESTATALES | FEDERALES | TOTAL | PORCENTAJE |
|--|-------------------------|--------------------------|--------------------------|---------------|
| INGRESOS Y OTROS BENEFICIOS | 3,043,877,154.41 | 45,367,808,460.05 | 48,411,685,614.46 | 100.00 |
| INGRESOS DE GESTIÓN | 3,043,877,154.41 | | 3,043,877,154.41 | 6.29 |
| IMPUESTOS | 760,115,499.59 | | 760,115,499.59 | 1.57 |
| IMPUESTOS SOBRE LOS INGRESOS | 3,936,830.00 | | 3,936,830.00 | 0.01 |
| IMPUESTO SOBRE LOTERIAS, RIFAS, SORTEOS Y CONCURSOS. | 3,936,830.00 | | 3,936,830.00 | 0.01 |
| IMPUESTO SOBRE LOTERIAS, RIFAS, SORTEOS Y CONCURSOS. | 3,936,830.00 | | 3,936,830.00 | 0.01 |
| IMPUESTOS SOBRE EL PATRIMONIO. | 34,023,938.70 | | 34,023,938.70 | 0.07 |
| IMPUESTO SOBRE ENAJENACION DE VEHICULOS DE MOTOR USADOS. | 34,023,938.70 | | 34,023,938.70 | 0.07 |
| IMPUESTO SOBRE ENAJENACION DE VEHICULOS DE MOTOR USADOS. | 34,023,938.70 | | 34,023,938.70 | 0.07 |
| IMPUESTOS SOBRE LA PRODUCCION, EL CONSUMO Y LAS TRANSACCIONES. | 8,661,749.75 | | 8,661,749.75 | 0.02 |
| IMPUESTO SOBRE SERVICIOS DE HOSPEDAJE. | 8,661,749.75 | | 8,661,749.75 | 0.02 |
| IMPUESTO SOBRE SERVICIOS DE HOSPEDAJE. | 8,661,749.75 | | 8,661,749.75 | 0.02 |
| IMPUESTOS SOBRE NOMINA Y ASIMILABLES. | 704,656,397.35 | | 704,656,397.35 | 1.46 |
| IMPUESTO SOBRE EROGACIONES POR REMUNERACION AL TRABAJO PERSONAL, PRESTADO BAJO LA DIRECCION Y DEPENDENCIA DE UN PATRON. | 704,656,397.35 | | 704,656,397.35 | 1.46 |
| IMPUESTO SOBRE EROGACIONES POR REMUNERACION AL TRABAJO PERSONAL, PRESTADO BAJO LA DIRECCION Y DEPENDENCIA DE UN PATRON. | 704,656,397.35 | | 704,656,397.35 | 1.46 |
| ACCESORIOS. | 8,836,583.79 | | 8,836,583.79 | 0.02 |
| RECARGOS. | 5,427,122.18 | | 5,427,122.18 | 0.01 |
| RECARGOS DEL IMPUESTO SOBRE TENENCIA Y USO DE VEHICULOS | 5,427,122.18 | | 5,427,122.18 | 0.01 |
| MULTAS. | 24,245.96 | | 24,245.96 | 0.00 |
| MULTAS DEL IMPUESTO SOBRE TENENCIA Y USO DE VEHICULOS | 24,245.96 | | 24,245.96 | 0.00 |
| ACTUALIZACION. | 3,385,215.65 | | 3,385,215.65 | 0.01 |
| ACTUALIZACION DEL IMPUESTO SOBRE TENENCIA Y USO DE VEHICULOS | 3,385,215.65 | | 3,385,215.65 | 0.01 |
| CONTRIBUCIONES DE MEJORAS | 28,015,663.70 | | 28,015,663.70 | 0.06 |
| CONTRIBUCIÓN DE MEJORAS POR OBRAS PÚBLICAS | 28,015,663.70 | | 28,015,663.70 | 0.06 |
| APORTACION DE PARTICULARES PARA OBRAS. | 97,024.94 | | 97,024.94 | 0.00 |
| APORTACION DE PARTICULARES DE ELECTRIFICACION RURAL. | 11,115.00 | | 11,115.00 | 0.00 |
| APORTACION DE PARTICULARES DE PERFORACION DE POZOS. | 40,000.00 | | 40,000.00 | 0.00 |
| APORTACION DE PARTICULARES DE CONSTRUCCION DE CARRETERAS. | 44,297.94 | | 44,297.94 | 0.00 |
| APORTACION DE PARTICULARES DE CONSTRUCCION DE APIARIOS. | 812.00 | | 812.00 | 0.00 |
| APORTACION DE PARTICULARES DE CONSTRUCCION DE REDES DE AGUA POTABLE. | 800.00 | | 800.00 | 0.00 |
| APORTACION DE MUNICIPIOS PARA OBRAS. | 27,918,638.76 | | 27,918,638.76 | 0.06 |
| APORTACION DE MUNICIPIOS PARA OBRAS DE ELECTRIFICACION RURAL. | 18,000.00 | | 18,000.00 | 0.00 |
| APORTACION DE MUNICIPIOS PARA CONSTRUCCION DE REDES Y CLORACION DE AGUA POTABLE. | 3,388,872.07 | | 3,388,872.07 | 0.01 |
| APORTACION DE MUNICIPIOS PARA OBRAS DEL SECTOR AGROPECUARIO. | 216.00 | | 216.00 | 0.00 |
| APORTACION DE MUNICIPIOS PARA OBRAS DE URBANIZACION. | 298,694.79 | | 298,694.79 | 0.00 |
| APORTACION PARA EL PROGRAMA DE DESARROLLO INSTITUCIONAL MUNICIPAL | 247.50 | | 247.50 | 0.00 |
| APORTACION DE MPIOIS SEGURO DE PATRULLAS | 1,190,898.00 | | 1,190,898.00 | 0.00 |
| APORTACION MUNICIPAL PROGRAMA SI ALIMENTA | 8,024,834.40 | | 8,024,834.40 | 0.02 |
| PROGRAMA DE APOYO A LA VIVIENDA 2016 (APORTACION MUNICIPAL) | 14,996,876.00 | | 14,996,876.00 | 0.03 |

GOBIERNO DEL ESTADO DE MICHOACAN DE OCAMPO
ESTADO ANALÍTICO DE LOS INGRESOS
DEL PERIODO DEL 1o. DE ENERO AL 30 DE SEPTIEMBRE DEL AÑO 2016

(Pesos)

| CONCEPTO | ESTATALES | FEDERALES | TOTAL | PORCENTAJE |
|---|-------------------------|-----------|-------------------------|-------------|
| DERECHOS. | 1,590,956,970.59 | | 1,590,956,970.59 | 3.29 |
| DERECHOS POR PRESTACION DE SERVICIOS. | 1,430,151,905.73 | | 1,430,151,905.73 | 2.95 |
| POR SERVICIO DE TRANSITO Y VIALIDAD. | 29,889.00 | | 29,889.00 | 0.00 |
| ALMACENAJE | 28,840.00 | | 28,840.00 | 0.00 |
| SERVICIOS DE GRUA | 1,049.00 | | 1,049.00 | 0.00 |
| POR SERVICIOS URBANISTICOS, DE ASENTAMIENTOS HUMANOS Y DE PROTECCION AMBIENTAL. | 2,420,242.73 | | 2,420,242.73 | 0.00 |
| DICTAMENES DE USO DEL SUELO. | 96,138.00 | | 96,138.00 | 0.00 |
| OTROS SERVICIOS URBANISTICOS Y DE ASENTAMIENTO HUMANO. | 2,324,104.73 | | 2,324,104.73 | 0.00 |
| POR SERVICIOS DE TRANSPORTE PUBLICO. | 106,781,917.18 | | 106,781,917.18 | 0.22 |
| EXPEDICION DE CONCESIONES. | 1,707,300.20 | | 1,707,300.20 | 0.00 |
| PAGO ANUAL DE CONCESIONES. | 54,186,941.20 | | 54,186,941.20 | 0.11 |
| REFRENDO ANUAL DE CALCOMANIAS. | 25,009,126.39 | | 25,009,126.39 | 0.05 |
| REPOSICION DE TARJETAS DE CIRCULACION. | 1,008,227.50 | | 1,008,227.50 | 0.00 |
| REPOSICION DE TARJETA DE CONTROL. | 1,008,896.54 | | 1,008,896.54 | 0.00 |
| CERTIFICADOS Y CERTIFICACIONES. | 404,295.98 | | 404,295.98 | 0.00 |
| CANJE GENERAL DE PLACAS. | 26,935,133.87 | | 26,935,133.87 | 0.06 |
| OTROS SERVICIOS DE TRANSPORTE PUBLICO. | 2,366,078.62 | | 2,366,078.62 | 0.00 |
| SUBSIDIO DE CANJE GENERAL DE PLACAS DE TRANSPORTE PUBLICO | -5,844,083.12 | | -5,844,083.12 | -0.01 |
| POR SERVICIOS DE TRANSPORTE PARTICULAR. | 932,536,173.92 | | 932,536,173.92 | 1.93 |
| DOTACION Y REPOSICION DE PLACAS. | 73,714,240.20 | | 73,714,240.20 | 0.15 |
| REFRENDO ANUAL DE CALCOMANIAS. | 652,576,212.79 | | 652,576,212.79 | 1.35 |
| REPOSICION DE TARJETA DE CIRCULACION. | 25,982,714.50 | | 25,982,714.50 | 0.05 |
| PERMISOS DE CIRCULACION. | 478,926.00 | | 478,926.00 | 0.00 |
| SERVICIOS POR BAJA DE PLACAS. | 64,992,483.13 | | 64,992,483.13 | 0.13 |
| CANJE GENERAL DE PLACAS. | 698,447,828.81 | | 698,447,828.81 | 1.44 |
| OTROS SERVICIOS DE TRANSPORTE PARTICULAR. | 206.00 | | 206.00 | 0.00 |
| EXPEDICION DE CERTIFICADO DE INTERES PARTICULAR | 3,337,532.12 | | 3,337,532.12 | 0.01 |
| SUBSIDIO DE CANJE GENERAL DE PLACAS DE TRANSPORTE PARTICULAR | -586,993,969.63 | | -586,993,969.63 | -1.21 |
| POR LA EXPEDICION Y RENOVACION DE LICENCIAS PARA CONDUCIR VEHICULOS AUTOMOTORES. | 151,244,066.74 | | 151,244,066.74 | 0.31 |
| LICENCIAS PARA CONDUCIR. | 151,244,066.74 | | 151,244,066.74 | 0.31 |
| POR SERVICIOS DE SEGURIDAD PRIVADA. | 393,132.00 | | 393,132.00 | 0.00 |
| POR ESTUDIO Y POR LA REVALIDACION ANUAL | 308,001.00 | | 308,001.00 | 0.00 |
| POR PRESTAR LOS SERVICIOS DE TRASLADO Y CUSTODIA DE BIENES Y VALORES. | 85,131.00 | | 85,131.00 | 0.00 |
| POR SERVICIOS DEL REGISTRO PUBLICO DE LA PROPIEDAD RAIZ Y DEL COMERCIO. | 88,916,036.42 | | 88,916,036.42 | 0.18 |
| CERTIFICADOS Y CERTIFICACIONES (REGISTRO PUBLICO DE LA PROPIEDAD). | 26,526,679.50 | | 26,526,679.50 | 0.05 |
| INSCRIPCION DE DOCUMENTOS DE PROPIEDAD DE INMUEBLES. | 38,747,154.58 | | 38,747,154.58 | 0.08 |
| REGISTRO DE PLANOS DE FRACCIONAMIENTOS. | 1,096.00 | | 1,096.00 | 0.00 |
| INSCRIPCION EN EL REGISTRO DEL COMERCIO. | 2,082,472.50 | | 2,082,472.50 | 0.00 |
| INSCRIPCION Y CANCELACION DE GRAVAMENES. | 18,908,406.34 | | 18,908,406.34 | 0.04 |
| OTROS SERVICIOS DEL REGISTRO DE LA PROPIEDAD. | 2,146,265.50 | | 2,146,265.50 | 0.00 |
| OTROS SERVICIOS DEL COMERCIO. | 503,962.00 | | 503,962.00 | 0.00 |

GOBIERNO DEL ESTADO DE MICHOACÁN DE OCAMPO
ESTADO ANALÍTICO DE LOS INGRESOS

DEL PERIODO DEL 1o. DE ENERO AL 30 DE SEPTIEMBRE DEL AÑO 2016

(Pesos)

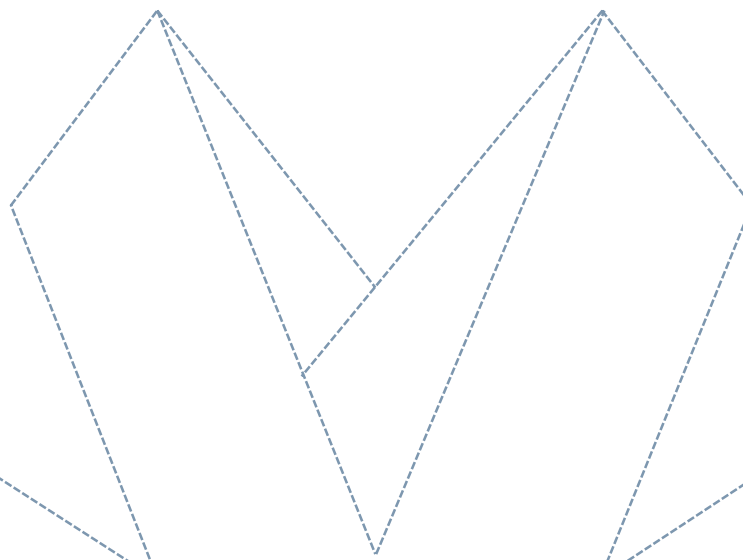
| CONCEPTO | ESTATALES | FEDERALES | TOTAL | PORCENTAJE |
|--|-----------------------|-----------|-----------------------|-------------|
| POR SERVICIOS DEL REGISTRO CIVIL, Y DEL ARCHIVO DEL PODER EJECUTIVO. | 109,504,700.95 | | 109,504,700.95 | 0.23 |
| LEVANTAMIENTO DE ACTAS DE REGISTRO DE NACIMIENTO. | 5,185,183.30 | | 5,185,183.30 | 0.01 |
| CELEBRACION Y LEVANTAMIENTOS DE ACTAS DE CONTRATOS MATRIMONIALES. | 5,544,280.69 | | 5,544,280.69 | 0.01 |
| INSCRIPCIONES. | 1,201,727.47 | | 1,201,727.47 | 0.00 |
| EXPEDICION DE CERTIFICADOS, COPIAS CERTIFICADAS O CONSTANCIAS. | 80,494,414.03 | | 80,494,414.03 | 0.17 |
| OTRAS TARIFAS. | 17,054,879.46 | | 17,054,879.46 | 0.04 |
| POR CERTIFICACIONES Y CONSTANCIAS DE OTROS DOCUMENTOS QUE LA DIRECCION TENGA BAJO SU CUSTODIA Y OTROS SERVICIOS PRESTADOS. | 24,216.00 | | 24,216.00 | 0.00 |
| POR SERVICIOS DE CATASTRO. | 19,006,743.98 | | 19,006,743.98 | 0.04 |
| EXPEDICION DE PLANOS CATASTRALES. | 794,115.50 | | 794,115.50 | 0.00 |
| LEVANTAMIENTOS TOPOGRAFICOS. | 909,437.60 | | 909,437.60 | 0.00 |
| DETERMINACION DE LA UBICACION FISICA DE LOS PREDIOS. | 44,580.00 | | 44,580.00 | 0.00 |
| ELABORACION DE AVALUOS. | 95,312.54 | | 95,312.54 | 0.00 |
| INSPECCIONES OCULARES DE PREDIOS. | 2,705,973.93 | | 2,705,973.93 | 0.01 |
| REESTRUCTURACION DE CUENTAS CATASTRALES. | 52,113.00 | | 52,113.00 | 0.00 |
| DESGLOSE DE PREDIOS Y VALUACION CORRESPONDIENTE. | 1,466,104.52 | | 1,466,104.52 | 0.00 |
| INSCRIPCION O REGISTRO DE PREDIOS IGNORADOS. | 432,932.33 | | 432,932.33 | 0.00 |
| AUTORIZACION E INSCRIPCION DE PERITOS VALUADORES DE BIENES INMUEBLES. | 290,916.00 | | 290,916.00 | 0.00 |
| CERTIFICACIONES CATASTRALES. | 12,002,757.29 | | 12,002,757.29 | 0.02 |
| INFORMACION RESPECTO DE LA UBICACION DE PREDIOS EN CARTOGRAFIA. | 10,296.00 | | 10,296.00 | 0.00 |
| OTROS SERVICIOS DE CATASTRO. | 201,430.27 | | 201,430.27 | 0.00 |
| POR INFORMACION DE COLINDANTES | 775.00 | | 775.00 | 0.00 |
| POR SERVICIOS OFICIALES DIVERSOS. | 19,319,002.81 | | 19,319,002.81 | 0.04 |
| LEGALIZACION DE TITULOS ,PLANES DE ESTUDIO Y CERTIFICADOS. | 4,826.00 | | 4,826.00 | 0.00 |
| CERTIFICACIONES, REPOSICIONES Y REPRODUCCIONES. | 1,744.00 | | 1,744.00 | 0.00 |
| OTROS SERVICIOS OFICIALES DIVERSOS. | 19,305,585.81 | | 19,305,585.81 | 0.04 |
| DE COMUNICACIONES DE TELEFONIA RURAL. | 34.00 | | 34.00 | 0.00 |
| DE COMUNICACIONES DE MENSAJERIA. | 440.00 | | 440.00 | 0.00 |
| OTROS SERVICIOS DE COMUNICACIONES. | 1,206.00 | | 1,206.00 | 0.00 |
| DOCUMENTOS DEL ESTADO CIVIL DEL ARCHIVO DEL PODER EJECUTIVO. | 928.00 | | 928.00 | 0.00 |
| OTROS SERVICIOS DEL ARCHIVO DEL PODER EJECUTIVO. | 4,239.00 | | 4,239.00 | 0.00 |
| ACCESORIOS DE DERECHOS | 160,805,064.86 | | 160,805,064.86 | 0.33 |
| RECARGOS | 78,331,129.69 | | 78,331,129.69 | 0.16 |
| RECARGOS | 78,331,129.69 | | 78,331,129.69 | 0.16 |
| MULTAS | 82,473,935.17 | | 82,473,935.17 | 0.17 |
| MULTAS | 82,473,935.17 | | 82,473,935.17 | 0.17 |

GOBIERNO DEL ESTADO DE MICHOACAN DE OCAMPO
ESTADO ANALÍTICO DE LOS INGRESOS

DEL PERIODO DEL 1o. DE ENERO AL 30 DE SEPTIEMBRE DEL AÑO 2016

(Pesos)

| CONCEPTO | ESTATALES | FEDERALES | TOTAL | PORCENTAJE |
|---|-----------------------|-----------|-----------------------|-------------|
| PRODUCTOS DE TIPO CORRIENTE | 262,861,664.72 | | 262,861,664.72 | 0.54 |
| PRODUCTOS DERIVADOS DEL USO Y APROVECHAMIENTO DE BIENES NO SUJETOS A REGIMEN DE DOMINIO PUBLICO | 119,196,558.88 | | 119,196,558.88 | 0.25 |
| RENDIMIENTO DE CAPITAL. | 117,046,867.03 | | 117,046,867.03 | 0.24 |
| RENDIMIENTOS O INTERESES DE CAPITAL Y VALORES. | 117,046,867.03 | | 117,046,867.03 | 0.24 |
| ARRENDAMIENTO DE BIENES MUEBLES E INMUEBLES. | 2,149,691.85 | | 2,149,691.85 | 0.00 |
| ARRENDAMIENTO DE BIENES INMUEBLES. | 2,149,691.85 | | 2,149,691.85 | 0.00 |
| OTROS PRODUCTOS QUE GENERAN INGRESOS CORRIENTES | 143,665,105.84 | | 143,665,105.84 | 0.30 |
| VENTA DE PUBLICACIONES DEL PERIODICO OFICIAL Y OTRAS PUBLICACIONES OFICIALES. | 4,179,842.85 | | 4,179,842.85 | 0.01 |
| VENTA Y PUBLICACIONES DEL PERIODICO OFICIAL. | 4,179,842.85 | | 4,179,842.85 | 0.01 |
| SUMINISTRO DE CALCOMANIAS U HOLOGRAMAS Y CERTIFICADOS PARA VERIFICACION VEHICULAR DE EMISION DE CONTAMINANTES. | 227,412.00 | | 227,412.00 | 0.00 |
| CALCOMANIAS U HOLOGRAMAS Y CERTIFICACIONES PARA VERIFICACION VEHICULAR DE EMISION DE CONTAMINANTES. | 227,412.00 | | 227,412.00 | 0.00 |
| OTROS PRODUCTOS. | 495,800.99 | | 495,800.99 | 0.00 |
| TRABAJOS DE TALLERES DEL ESTADO. | 316.87 | | 316.87 | 0.00 |
| VENTA DE IMPRESOS Y PAPELES OFICIALES. | 473,258.62 | | 473,258.62 | 0.00 |
| OTROS PRODUCTOS DIVERSOS. | 22,225.50 | | 22,225.50 | 0.00 |
| RECUPERACION DE PRIMAS DE SEGUROS POR SINIESTROS CATASTRÓFICOS | 138,762,050.00 | | 138,762,050.00 | 0.29 |
| RECUPERACION DE PRIMAS DE SEGUROS POR SINIESTROS CATASTROFICOS SEDAGRO | 138,762,050.00 | | 138,762,050.00 | 0.29 |



GOBIERNO DEL ESTADO DE MICHOACAN DE OCAMPO
ESTADO ANALÍTICO DE LOS INGRESOS

DEL PERIODO DEL 1o. DE ENERO AL 30 DE SEPTIEMBRE DEL AÑO 2016

(Pesos)

| CONCEPTO | ESTATALES | FEDERALES | TOTAL | PORCENTAJE |
|--|-----------------------|-----------|-----------------------|-------------|
| APROVECHAMIENTOS DE TIPO CORRIENTE | 121,405,311.35 | | 121,405,311.35 | 0.25 |
| INCENTIVOS DERIVADOS DE LA COLABORACIÓN FISCAL | 102,474,067.69 | | 102,474,067.69 | 0.21 |
| INCENTIVOS POR ACTOS DE FISCALIZACION CONCURRENTE A CONTRIBUYENTES DE IMPUESTO AL VALOR AGREGADO. | 271,238.26 | | 271,238.26 | 0.00 |
| INCENTIVOS POR ACTOS DE FISCALIZACION CONCURRENTE A CONTRIBUYENTES DE IMPUESTO AL VALOR AGREGADO. | 271,238.26 | | 271,238.26 | 0.00 |
| INCENTIVOS POR ACTOS DE FISCALIZACION CONCURRENTE A CONTRIBUYENTES DE IMPUESTO SOBRE LA RENTA. | 360,438.34 | | 360,438.34 | 0.00 |
| INCENTIVOS POR ACTOS DE FISCALIZACION CONCURRENTE A CONTRIBUYENTES DE IMPUESTO SOBRE LA RENTA. | 360,438.34 | | 360,438.34 | 0.00 |
| POR ACTOS DE FISCALIZACION DEL CUMPLIMIENTO DE LAS OBLIGACIONES FISCALES Y ADUANERAS, DERIVADAS DE LA INTRODUCCION DE MERCANCIAS Y VEHICULOS DE PROCEDENCIA EXTRANJERA. | 192,611.99 | | 192,611.99 | 0.00 |
| POR ACTOS DE FISCALIZACION DEL CUMPLIMIENTO DE LAS OBLIGACIONES FISCALES Y ADUANERAS, DERIVADAS DE LA INTRODUCCION DE MERCANCIAS Y VEHICULOS DE PROCEDENCIA EXTRANJERA. | 192,611.99 | | 192,611.99 | 0.00 |
| INCENTIVOS POR LA ADMINISTRACION DEL IMPUESTO SOBRE LA RENTA, IMPUESTO AL VALOR AGREGADO E IMPUESTO EMPRESARIAL A TASA UNICA, DE PEQUEÑOS CONTRIBUYENTES. | 2,227,488.00 | | 2,227,488.00 | 0.00 |
| INCENTIVOS POR LA ADMINISTRACION DEL IMPUESTO SOBRE LA RENTA, IMPUESTO AL VALOR AGREGADO E IMPUESTO EMPRESARIAL A TASA UNICA, DE PEQUEÑOS CONTRIBUYENTES. | 2,227,488.00 | | 2,227,488.00 | 0.00 |
| INCENTIVOS POR LA ADMINISTRACION DEL IMPUESTO SOBRE LA RENTA DE CONTRIBUYENTES INTERMEDIOS. | 197,606.00 | | 197,606.00 | 0.00 |
| INCENTIVOS POR LA ADMINISTRACION DEL IMPUESTO SOBRE LA RENTA DE CONTRIBUYENTES INTERMEDIOS. | 197,606.00 | | 197,606.00 | 0.00 |
| INCENTIVOS POR LA ADMINISTRACION DEL IMPUESTO SOBRE LA RENTA POR ENAJENACION DE BIENES INMUEBLES. | 50,083,583.00 | | 50,083,583.00 | 0.10 |
| INCENTIVOS POR LA ADMINISTRACION DEL IMPUESTO SOBRE LA RENTA POR ENAJENACION DE BIENES INMUEBLES. | 50,083,583.00 | | 50,083,583.00 | 0.10 |
| INCENTIVOS POR LA ADMINISTRACION DE MULTAS FEDERALES NO FISCALES. | 3,887,587.06 | | 3,887,587.06 | 0.01 |
| INCENTIVOS POR LA ADMINISTRACION DE MULTAS FEDERALES NO FISCALES. | 3,887,587.06 | | 3,887,587.06 | 0.01 |
| INCENTIVOS POR LA ADMINISTRACION DE DERECHOS POR EL OTORGAMIENTO DE CONCESIONES PARA EL USO O GOCE DE LA ZONA FEDERAL MARITIMO TERRESTRE. | 187,326.10 | | 187,326.10 | 0.00 |
| INCENTIVOS POR LA ADMINISTRACION DE DERECHOS POR EL OTORGAMIENTO DE CONCESIONES PARA EL USO O GOCE DE LA ZONA FEDERAL MARITIMO TERRESTRE. | 187,326.10 | | 187,326.10 | 0.00 |
| INCENTIVOS POR TENENCIA O USO DE VEHICULOS | 1,791,484.94 | | 1,791,484.94 | 0.00 |
| INCENTIVOS POR TENENCIA O USO DE VEHICULOS | 1,791,484.94 | | 1,791,484.94 | 0.00 |
| INCENTIVOS POR ACTOS DE FISCALIZACION I.E.T.U. | 347,496.00 | | 347,496.00 | 0.00 |
| INCENTIVOS POR ACTOS DE FISCALIZACION I.E.T.U. | 347,496.00 | | 347,496.00 | 0.00 |
| INCENTIVOS POR EL FONDO DE COMPENSACION DE REPECOS Y REGIMEN DE INTERMEDIOS | 42,927,208.00 | | 42,927,208.00 | 0.09 |
| INCENTIVOS POR EL FONDO DE COMPENSACION DE REPECOS Y REGIMEN DE INTERMEDIOS | 42,927,208.00 | | 42,927,208.00 | 0.09 |
| MULTAS | 7,637,741.51 | | 7,637,741.51 | 0.02 |
| MULTAS POR INFRACCIONES AL REGLAMENTO DE LA LEY DE TRANSITO Y VIALIDAD DEL ESTADO DE MICHOACAN DE OCAMPO. | 5,909,528.83 | | 5,909,528.83 | 0.01 |
| MULTAS POR INFRACCIONES DE TRANSITO. | 5,909,528.83 | | 5,909,528.83 | 0.01 |
| MULTAS POR INFRACCIONES A LA LEY DE COMUNICACIONES Y TRANSPORTES DEL ESTADO Y SU REGLAMENTO | 666,781.30 | | 666,781.30 | 0.00 |
| MULTAS POR INFRACCIONES A LA LEY DE COMUNICACIONES Y TRANSPORTES DEL ESTADO Y SU REGLAMENTO | 666,781.30 | | 666,781.30 | 0.00 |
| MULTAS POR INFRACCIONES A LA LEY AMBIENTAL Y DE PROTECCION DEL PATRIMONIO NATURAL DEL ESTADO Y SU REGLAMENTO | 18,881.44 | | 18,881.44 | 0.00 |
| MULTAS POR INFRACCIONES A LA LEY AMBIENTAL Y DE PROTECCION DEL PATRIMONIO NATURAL DEL ESTADO Y SU REGLAMENTO | 18,881.44 | | 18,881.44 | 0.00 |
| MULTAS POR INFRACCIONES A OTRAS DISPOSICIONES NO FISCALES | 1,042,549.94 | | 1,042,549.94 | 0.00 |
| MULTAS POR INFRACCIONES A OTRAS DISPOSICIONES NO FISCALES | 1,042,549.94 | | 1,042,549.94 | 0.00 |
| INDEMNIZACIONES | 14,586.83 | | 14,586.83 | 0.00 |
| INDEMNIZACIONES DE CHEQUES DEVUELTOS POR INSTITUCIONES BANCARIAS. | 14,586.83 | | 14,586.83 | 0.00 |
| INDEMNIZACIONES DE CHEQUES DEVUELTOS. | 14,586.83 | | 14,586.83 | 0.00 |
| REINTEGROS | 143,272.39 | | 143,272.39 | 0.00 |
| REINTEGROS POR RESPONSABILIDADES. | 143,272.39 | | 143,272.39 | 0.00 |
| REINTEGROS POR RESPONSABILIDADES. | 143,272.39 | | 143,272.39 | 0.00 |
| APROVECHAMIENTOS PROVENIENTES DE OBRAS PÚBLICAS | 1,358,100.00 | | 1,358,100.00 | 0.00 |
| RECUPERACION DE COSTOS POR ADJUDICACION DE CONTRATOS DE OBRA PUBLICA Y ADQUISICION DE BIENES Y SERVICIOS. | 1,358,100.00 | | 1,358,100.00 | 0.00 |
| RECUPERACION DE COSTOS POR ADJUDICACION DE CONTRATOS DE OBRA PUBLICA Y ADQUISICION DE BIENES Y SERVICIOS. | 1,358,100.00 | | 1,358,100.00 | 0.00 |
| ACCESORIOS DE APROVECHAMIENTOS | 325.94 | | 325.94 | 0.00 |
| RECARGOS. | 325.94 | | 325.94 | 0.00 |
| RECARGOS ESTATALES. | 325.94 | | 325.94 | 0.00 |
| OTROS APROVECHAMIENTOS | 9,777,216.99 | | 9,777,216.99 | 0.02 |
| DIVERSOS. | 9,777,216.99 | | 9,777,216.99 | 0.02 |
| FIANZAS EFECTIVADAS A FAVOR DEL ERARIO. | 19,560.20 | | 19,560.20 | 0.00 |
| FALTAS Y RETARDOS. | 45,176.64 | | 45,176.64 | 0.00 |
| OTROS APROVECHAMIENTOS. | 2,235,003.27 | | 2,235,003.27 | 0.00 |
| SUMINISTRO DE ENERGIA | 7,477,476.88 | | 7,477,476.88 | 0.02 |

GOBIERNO DEL ESTADO DE MICHOACÁN DE OCAMPO
ESTADO ANALÍTICO DE LOS INGRESOS

DEL PERIODO DEL 1o. DE ENERO AL 30 DE SEPTIEMBRE DEL AÑO 2016

(Pesos)

| CONCEPTO | ESTATALES | FEDERALES | TOTAL | PORCENTAJE |
|--|----------------------|-----------|----------------------|-------------|
| INGRESOS POR VENTA DE BIENES Y SERVICIOS | 57,466,907.98 | | 57,466,907.98 | 0.12 |
| INGRESOS POR VENTA DE BIENES Y SERVICIOS PRODUCIDOS EN ESTABLECIMIENTOS DEL GOBIERNO | 57,466,907.98 | | 57,466,907.98 | 0.12 |
| OTROS INGRESOS DE DEPENDENCIAS Y ENTIDADES DE LA ADMINISTRACION PUBLICA ESTATAL. | 17,777,562.15 | | 17,777,562.15 | 0.04 |
| OTROS INGRESOS DE DEPENDENCIAS Y ENTIDADES DE LA ADMINISTRACION PUBLICA ESTATAL. | 17,777,562.15 | | 17,777,562.15 | 0.04 |
| ENAJENACION DE FERTILIZANTES, PASTO SEMILLAS, VIVEROS Y PIES DE CRIA | 38,171,076.50 | | 38,171,076.50 | 0.08 |
| ENAJENACION DE FERTILIZANTES (SECRETARIA DE DESARROLLO AGROPECUARIO). | 38,006,243.50 | | 38,006,243.50 | 0.08 |
| ENAJENACION DE SEMILLAS MEJORADAS (SECRETARIA DE DESARROLLO AGROPECUARIO). | 1,276.00 | | 1,276.00 | 0.00 |
| ENAJENACION DE PASTO (SECRETARIA DE DESARROLLO AGROPECUARIO). | 1,160.00 | | 1,160.00 | 0.00 |
| VIVEROS FRUTICOLAS (SECRETARIA DE DESARROLLO AGROPECUARIO). | 53,397.00 | | 53,397.00 | 0.00 |
| FOMENTO GANADERO (SECRETARIA DE DESARROLLO AGROPECUARIO). | 109,000.00 | | 109,000.00 | 0.00 |
| CUOTAS DE RECUPERACION DE POLITICA DE ABASTO. | 855,892.00 | | 855,892.00 | 0.00 |
| PROGRAMA DE LUCHA CONTRA LA CARESTIA. | 855,892.00 | | 855,892.00 | 0.00 |
| AERODROMO GENERAL LAZARO CARDENAS DEL RIO. | 662,377.33 | | 662,377.33 | 0.00 |
| AERODROMO GENERAL LAZARO CARDENAS DEL RIO. | 662,377.33 | | 662,377.33 | 0.00 |
| INGRESOS NO COMPRENDIDAS EN LAS FRACCIONES DE LA LEY DE INGRESOS CAUSADAS EN EJERCICIOS FISCALES ANTERIORES PENDIENTES DE LIQUIDACIÓN O PAGO | 22,810,073.44 | | 22,810,073.44 | 0.05 |
| IMPUESTOS NO COMPRENDIDAS EN LAS FRACCIONES DE LA LEY DE INGRESOS CAUSADAS EN EJERCICIOS FISCALES ANTERIORES PENDIENTES DE LIQUIDACIÓN O PAGO | 22,793,394.47 | | 22,793,394.47 | 0.05 |
| IMPUESTOS NO COMPRENDIDOS EN LAS FRACCIONES DE LA LEY DE INGRESOS CAUSADOS EN EJERCICIOS FISCALES ANTERIORES PENDIENTES DE LIQUIDACION O PAGO. | 22,793,394.47 | | 22,793,394.47 | 0.05 |
| IMPUESTOS NO COMPRENDIDOS EN LAS FRACCIONES DE LA LEY DE INGRESOS CAUSADOS EN EJERCICIOS FISCALES ANTERIORES PENDIENTES DE LIQUIDACION O PAGO. | 22,793,394.47 | | 22,793,394.47 | 0.05 |
| ACTUALIZACION I.S.T.U.V. | 16,678.97 | | 16,678.97 | 0.00 |
| ACTUALIZACION I.S.T.U.V. | 16,678.97 | | 16,678.97 | 0.00 |

GOBIERNO DEL ESTADO DE MICHOACAN DE OCAMPO
ESTADO ANALÍTICO DE LOS INGRESOS

DEL PERIODO DEL 1o. DE ENERO AL 30 DE SEPTIEMBRE DEL AÑO 2016

(Pesos)

| CONCEPTO | ESTATALES | FEDERALES | TOTAL | PORCENTAJE |
|--|-----------|--------------------------|--------------------------|--------------|
| PARTICIPACIONES, APORTACIONES, TRANSFERENCIAS, ASIGNACIONES, SUBSIDIOS Y OTRAS AYUDAS | | 45,367,808,460.05 | 45,367,808,460.05 | 93.71 |
| PARTICIPACIONES Y APORTACIONES | | 45,367,808,460.05 | 45,367,808,460.05 | 93.71 |
| PARTICIPACIONES | | 16,585,981,494.99 | 16,585,981,494.99 | 34.26 |
| FONDO GENERAL DE PARTICIPACIONES. | | 12,642,613,665.00 | 12,642,613,665.00 | 26.11 |
| FONDO GENERAL DE PARTICIPACIONES. | | 12,642,613,665.00 | 12,642,613,665.00 | 26.11 |
| FONDO DE FOMENTO MUNICIPAL. | | 907,516,088.00 | 907,516,088.00 | 1.87 |
| FONDO DE FOMENTO MUNICIPAL. | | 907,516,088.00 | 907,516,088.00 | 1.87 |
| IMPUESTO ESPECIAL SOBRE PRODUCCION Y SERVICIOS. | | 293,589,304.00 | 293,589,304.00 | 0.61 |
| IMPUESTO ESPECIAL SOBRE PRODUCCION Y SERVICIOS. | | 293,589,304.00 | 293,589,304.00 | 0.61 |
| FONDO DE FISCALIZACION Y RECAUDACION. | | 541,934,929.00 | 541,934,929.00 | 1.12 |
| FONDO DE FISCALIZACION Y RECAUDACION. | | 541,934,929.00 | 541,934,929.00 | 1.12 |
| IMPUESTO ESPECIAL SOBRE PRODUCCION Y SERVICIOS SOBRE LA VENTA DE GASOLINAS Y DIESEL | | 549,929,064.79 | 549,929,064.79 | 1.14 |
| IMPUESTO ESPECIAL SOBRE PRODUCCION Y SERVICIOS SOBRE LA VENTA DE GASOLINAS Y DIESEL | | 549,929,064.79 | 549,929,064.79 | 1.14 |
| FONDO DE COMPENSACION, DERIVADO DEL IMPUESTO ESPECIAL SOBRE PRODUCCION Y SERVICIOS A LA VENTA DE GASOLINA Y DIESEL. | | 312,745,848.00 | 312,745,848.00 | 0.65 |
| FONDO DE COMPENSACION, DERIVADO DEL IMPUESTO ESPECIAL SOBRE PRODUCCION Y SERVICIOS A LA VENTA DE GASOLINA Y DIESEL. | | 312,745,848.00 | 312,745,848.00 | 0.65 |
| DERECHOS DE PEAJE. (CAPUFE). | | 947,702.20 | 947,702.20 | 0.00 |
| DERECHOS DE PEAJE. (CAPUFE). | | 947,702.20 | 947,702.20 | 0.00 |
| INCENTIVOS POR LA ADMINISTRACION DEL IMPUESTO SOBRE AUTOMOVILES NUEVOS. | | 158,326,844.00 | 158,326,844.00 | 0.33 |
| INCENTIVOS POR LA ADMINISTRACION DEL IMPUESTO SOBRE AUTOMOVILES NUEVOS. | | 158,326,844.00 | 158,326,844.00 | 0.33 |
| FONDO DE COMPENSACION POR INCREMENTO EN EXENCION DEL IMPUESTO SOBRE AUTOMOVILES NUEVOS. | | 48,231,882.00 | 48,231,882.00 | 0.10 |
| FONDO DE COMPENSACION POR INCREMENTO EN EXENCION DEL IMPUESTO SOBRE AUTOMOVILES NUEVOS. | | 48,231,882.00 | 48,231,882.00 | 0.10 |
| FONDO DE ISR | | 1,130,146,168.00 | 1,130,146,168.00 | 2.33 |
| APORTACIONES | | 20,163,062,765.06 | 20,163,062,765.06 | 41.65 |
| FONDO PARA NOMINA EDUCATIVA Y GASTO OPERATIVO (FONE) | | 12,124,236,908.12 | 12,124,236,908.12 | 25.04 |
| SERVICIOS PERSONALES | | 11,316,080,899.12 | 11,316,080,899.12 | 23.37 |
| OTROS GASTOS CORRIENTES | | 562,292,489.00 | 562,292,489.00 | 1.16 |
| GASTOS DE OPERACION | | 245,863,520.00 | 245,863,520.00 | 0.51 |
| FONDO DE APORTACIONES PARA LOS SERVICIOS DE SALUD. (FASSA) | | 2,179,164,999.07 | 2,179,164,999.07 | 4.50 |
| FONDO DE APORTACIONES PARA LOS SERVICIOS DE SALUD. (FASSA) | | 2,179,164,999.07 | 2,179,164,999.07 | 4.50 |
| FONDO DE APORTACIONES PARA LA INFRAESTRUCTURA SOCIAL MUNICIPAL Y LAS DEMARCACIONES TERRITORIALES DEL DISTRITO FEDERAL. (FAIS) | | 2,263,195,170.00 | 2,263,195,170.00 | 4.67 |
| ESTATAL | | 274,332,114.00 | 274,332,114.00 | 0.57 |
| MUNICIPAL | | 1,988,863,056.00 | 1,988,863,056.00 | 4.11 |
| FONDO DE APORTACIONES PARA EL FORTALECIMIENTO DE LOS MUNICIPIOS Y DE LAS DEMARCACIONES TERRITORIALES DEL DISTRITO FEDERAL. (FORTAMUN) | | 1,753,021,584.00 | 1,753,021,584.00 | 3.62 |
| FONDO DE APORTACIONES PARA EL FORTALECIMIENTO DE LOS MUNICIPIOS Y DE LAS DEMARCACIONES TERRITORIALES DEL DISTRITO FEDERAL. (FORTAMUN) | | 1,753,021,584.00 | 1,753,021,584.00 | 3.62 |
| FONDO DE APORTACIONES MULTIPLES. (FAM) | | 580,223,256.00 | 580,223,256.00 | 1.20 |
| PARA ALIMENTACION Y ASISTENCIA SOCIAL | | 288,948,777.00 | 288,948,777.00 | 0.60 |
| PARA INFRAESTRUCTURA DE EDUCACION BASICA | | 210,254,373.00 | 210,254,373.00 | 0.43 |
| PARA INFRAESTRUCTURA DE EDUCACION MEDIA SUPERIOR | | 14,125,095.00 | 14,125,095.00 | 0.03 |
| PARA INFRAESTRUCTURA DE EDUCACION SUPERIOR | | 66,895,011.00 | 66,895,011.00 | 0.14 |
| FONDO DE APORTACIONES PARA EDUCACION TECNOLOGICA Y DE ADULTOS. (FAETA) | | 133,689,266.87 | 133,689,266.87 | 0.28 |
| EDUCACION TECNOLOGICA | | 133,689,266.87 | 133,689,266.87 | 0.28 |
| FONDO DE APORTACIONES PARA LA SEGURIDAD PUBLICA DE LOS ESTADOS Y DEL DF (FASP) | | 88,372,017.00 | 88,372,017.00 | 0.18 |
| FONDO DE APORTACIONES PARA LA SEGURIDAD PUBLICA DE LOS ESTADOS Y DEL DF (FASP) | | 88,372,017.00 | 88,372,017.00 | 0.18 |
| FONDO DE APORTACIONES PARA EL FORTALECIMIENTO DE LAS ENTIDADES FEDERATIVAS. (FAFEF) | | 1,041,159,564.00 | 1,041,159,564.00 | 2.15 |
| FONDO DE APORTACIONES PARA EL FORTALECIMIENTO DE LAS ENTIDADES FEDERATIVAS. (FAFEF) | | 1,041,159,564.00 | 1,041,159,564.00 | 2.15 |

GOBIERNO DEL ESTADO DE MICHOACAN DE OCAMPO
ESTADO ANALÍTICO DE LOS INGRESOS

DEL PERIODO DEL 1o. DE ENERO AL 30 DE SEPTIEMBRE DEL AÑO 2016

(Pesos)

| CONCEPTO | ESTATALES | FEDERALES | TOTAL | PORCENTAJE |
|---|-----------|-------------------------|-------------------------|--------------|
| CONVENIOS | | 8,618,764,200.00 | 8,618,764,200.00 | 17.80 |
| TRANSFERENCIAS FEDERALES POR CONVENIO. | | 8,618,764,200.00 | 8,618,764,200.00 | 17.80 |
| COLEGIO DE BACHILLERES DEL ESTADO DE MICHOACAN | | 420,422,675.24 | 420,422,675.24 | 0.87 |
| COLEGIO DE ESTUDIOS CIENTIFICOS Y TECNOLOGICOS DEL ESTADO DE MICHOACAN | | 312,151,438.88 | 312,151,438.88 | 0.64 |
| CONSEJO NACIONAL PARA LA CULTURA Y LAS ARTES | | 34,179,025.00 | 34,179,025.00 | 0.07 |
| INSTITUTO DE CAPACITACION PARA EL TRABAJO DEL ESTADO DE MICHOACAN DE OCAMPO | | 80,332,468.77 | 80,332,468.77 | 0.17 |
| UNIVERSIDAD DE LA CIENEGA DEL ESTADO DE MICHOACAN | | 29,317,596.00 | 29,317,596.00 | 0.06 |
| UNIVERSIDAD INTERCULTURAL INDIGENA DEL ESTADO DE MICHOACAN | | 19,428,223.00 | 19,428,223.00 | 0.04 |
| UNIVERSIDAD MICHOACANA DE SAN NICOLAS DE HIDALGO | | 1,662,467,288.14 | 1,662,467,288.14 | 3.43 |
| APOYO FINANCIERO TELEBACHILLERATO COMUNITARIO DEL ESTADO DE MICHOACAN | | 11,047,147.49 | 11,047,147.49 | 0.02 |
| ACUERDO PARA EL FORTALECIMIENTO DE ACCIONES DE SALUD PUBLICA EN LOS ESTADOS (AFASPE) | | 60,400,745.99 | 60,400,745.99 | 0.12 |
| REGIMEN ESTATAL DE PROTECCION SOCIAL EN SALUD (SEGURO POPULAR) | | 2,389,790,538.18 | 2,389,790,538.18 | 4.94 |
| PROGRAMA SEGURO MEDICO SIGLO XXI | | 20,147,815.82 | 20,147,815.82 | 0.04 |
| CUENCA LAGO DE CUITZEO | | 250,000.00 | 250,000.00 | 0.00 |
| CUENCA LAGO DE PATZCUARO | | 250,000.00 | 250,000.00 | 0.00 |
| CUENCA RIO CUPATITZIO | | 230,000.00 | 230,000.00 | 0.00 |
| CUENCA RIO DUERO | | 250,000.00 | 250,000.00 | 0.00 |
| FONDOS METROPOLITANO MORELIA | | 1,670,901.02 | 1,670,901.02 | 0.00 |
| PROGRAMA DE INFRAESTRUCTURA INDIGENA (PIBAI) | | 30,169,721.82 | 30,169,721.82 | 0.06 |
| PROYECTO ACCIONES COMPLEMENTARIAS PARA LA PREVENCION Y ATENCION DE LA VIOLENCIA CONTRA LAS MUJERES DEL PAIMEF | | 8,476,861.00 | 8,476,861.00 | 0.02 |
| IMPULSO A LA IGUALDAD DE GENERO | | 15,000,000.00 | 15,000,000.00 | 0.03 |
| COMUNIDADES DIFERENTES DIF | | 1,789,000.00 | 1,789,000.00 | 0.00 |
| SUBSIDIOS EN SEGURIDAD PUBLICA MUNICIPAL | | 119,338,856.31 | 119,338,856.31 | 0.25 |
| PROGRAMA NACIONAL DE PREVENCION DEL DELITO (PRONAPED) | | 69,263,504.46 | 69,263,504.46 | 0.14 |
| PROGRAMA PARA LA IMPLEMENTACION DE LA REFORMA PENAL | | 21,540,460.39 | 21,540,460.39 | 0.04 |
| PROGRAMA DE PROYECTO DE INVERSION APOYADOS CON LOS RECURSOS DEL FONDO REGIONAL (FONREGION) | | 11,575,157.56 | 11,575,157.56 | 0.02 |
| PROYECTOS DE DESARROLLO REGIONAL | | 4,351,600.00 | 4,351,600.00 | 0.01 |
| PROGRAMA DE FISCALIZACION DEL GASTO FEDERALIZADO (PROFIS) | | 3,988,710.00 | 3,988,710.00 | 0.01 |
| MODERNIZACION INTEGRAL DEL REGISTRO CIVIL | | 1,322,966.00 | 1,322,966.00 | 0.00 |
| FONDO DE ESTAB DE INGRE DE LAS ENTID FED. (FEIEF) | | 368,452,930.00 | 368,452,930.00 | 0.74 |
| ARMONIZACION CONTABLE | | 2,702,700.00 | 2,702,700.00 | 0.01 |
| SEGURO AGROPECUARIO CATASTROFICO | | 81,033,380.08 | 81,033,380.08 | 0.17 |
| PROGRAMA PARA LA INCLUSION Y LA EQUI EDUC. | | 9,632,866.24 | 9,632,866.24 | 0.02 |
| PROG. DE FORTA DELA CALIDAD EN EDUC. BASICA | | 12,523,841.50 | 12,523,841.50 | 0.03 |
| PROGRAMA DE TIEMPO COMPLETO | | 316,070,022.18 | 316,070,022.18 | 0.65 |
| PROGRAMA NACIONAL DE BECAS | | 9,902,455.71 | 9,902,455.71 | 0.02 |
| CUENCA DEL LAGO DE ZIRAHUEN | | 5,000.00 | 5,000.00 | 0.00 |
| MODERNIZACION DE CATASTRO Y SU VINCULO CON EL REGISTRO PUBLICO DE LA PROPIEDAD | | 10,217,217.22 | 10,217,217.22 | 0.02 |
| CUENCA CONSTITUCION DE APATZINGAN | | 300,000.00 | 300,000.00 | 0.00 |
| PROSPERA PROGRAMA DE INCLUSION SOCIAL | | 124,043,076.56 | 124,043,076.56 | 0.26 |
| INFRAESTRUCTURA, REHABILITACION Y/O EQUIPAMIENTO DE ESPACIOS ALIMENTARIOS 2015 | | 1,456,250.00 | 1,456,250.00 | 0.00 |
| APOYO PARA SOLVENTAR GASTOS INHERENTES A LA OPERACION Y PRESTACION DE SERVICIOS DE EDUCACION EN EL ESTADO, CON BASE EN LA DISPONIBILIDAD PRESUPUESTARIA | | 300,000,000.00 | 300,000,000.00 | 0.62 |
| FORTALECIMIENTO FINANCIERO 2016 | | 100,000,000.00 | 100,000,000.00 | 0.21 |
| PROGRAMA DE REFORMA EDUCATIVA, GASTOS DE OPERACION ESTATAL | | 1,277,209.00 | 1,277,209.00 | 0.00 |
| PROGRAMA DE LA REFORMA EDUCATIVA, FORTALECIMIENTO DE LAS SUPERVISIONES ESCOLARES DE ZONA | | 4,750,000.00 | 4,750,000.00 | 0.01 |
| APOYO FINANCIERO EXTRAORDINARIO NO REGULARIZABLE, GASTOS INHERENTES A EDUCACION (CONVENIO 1) | | 100,000,000.00 | 100,000,000.00 | 0.21 |
| PROGRAMA DE DESARROLLO DE DESTINOS TURISTICOS DIVERSIFICADOS | | 40,885,296.40 | 40,885,296.40 | 0.08 |
| FORTALECIMIENTO DE LA OFERTA TURISTICA | | 34,228,194.28 | 34,228,194.28 | 0.07 |
| PROGRAMA NACIONAL DE INGLES | | 3,363,335.94 | 3,363,335.94 | 0.01 |
| FONDO PARA EL FORTALECIMIENTO DE LA INFRAESTRUCTURA ESTATAL Y MUNICIPAL (FORTALECE) | | 380,681,584.69 | 380,681,584.69 | 0.79 |
| APOYO FINANCIERO EXTRAORDINARIO NO REGULARIZABLE (CONVENIO 2) | | 231,000.00 | 231,000.00 | 0.00 |
| PROGRAMA FORTALECIMIENTO A LA ATENCION MEDICA | | 6,282,705.84 | 6,282,705.84 | 0.01 |
| APOYO FINANCIERO EXTRAORDINARIO NO REGULARIZABLE, GASTOS INHERENTES A EDUCACION (CONVENIO 3) | | 20,000,000.00 | 20,000,000.00 | 0.04 |
| FONDO DE APORTACIONES PARA LOS SERVICIOS DE SALUD A LA COMUNIDAD (FASSC) | | 13,069,617.00 | 13,069,617.00 | 0.03 |
| INVERSION EN INFRAESTRUCTURA PARA EDUCACION MEDIA SUPERIOR | | 9,643,867.66 | 9,643,867.66 | 0.02 |
| PROGRAMA NACIONAL DE CONVIVENCIA ESCOLAR | | 1,322,059.68 | 1,322,059.68 | 0.00 |
| FONDO NACIONAL EMPRENDEDOR | | 2,929,000.00 | 2,929,000.00 | 0.01 |
| PROGRAMA DE FORTALECIMIENTO DE LA CALIDAD EN INSTITUCIONES EDUCATIVAS (ESCUELA NORMAL RURAL VASCO DE QUIROGA) | | 1,633,978.00 | 1,633,978.00 | 0.00 |
| PROGRAMA BECA (BAPISS 2016) | | 8,511,860.00 | 8,511,860.00 | 0.02 |
| FORTALECIMIENTO FINANCIERO (CONVENIO2) | | 75,000,000.00 | 75,000,000.00 | 0.15 |
| ASOFIS | | 240,000.00 | 240,000.00 | 0.00 |
| PROGRAMA DE APOYOS PARA LA PROTECCION DE LAS PERSONAS EN ESTADO DE NECESIDAD | | 3,500,167.00 | 3,500,167.00 | 0.01 |
| PROGRAMAS REGIONALES | | 120,510,983.96 | 120,510,983.96 | 0.25 |
| QUINTO ENCUENTRO DE JOVENES INVESTIGADORES DEL ESTADO DE MICHOACAN | | 370,000.00 | 370,000.00 | 0.00 |
| FONDO PARA FORTALECER LA AUTONOMIA DE GESTION EN PLANTELES DE EDUCACION MEDIA SUPERIOR | | 9,539,179.00 | 9,539,179.00 | 0.02 |

GOBIERNO DEL ESTADO DE MICHOACAN DE OCAMPO
ESTADO ANALÍTICO DE LOS INGRESOS
DEL PERIODO DEL 1o. DE ENERO AL 30 DE SEPTIEMBRE DEL AÑO 2016

(Pesos)


| CONCEPTO | ESTATALES | FEDERALES | TOTAL | PORCENTAJE |
|---|-----------------------|----------------|-----------------------|-------------|
| EXPANSION DE LA OFERTA EDUCATIVA DEL TIPO MEDIO SUPERIOR | | 25,040,000.00 | 25,040,000.00 | 0.05 |
| FONDO MINERO | | 4,481,440.99 | 4,481,440.99 | 0.01 |
| FOMENTO REGIONAL PARA EL DESARROLLO CIENTIFICO, TECNOLOGICO E INNOVACION | | 6,000,000.00 | 6,000,000.00 | 0.01 |
| APOYO FINANCIERO EXTRAORDINARIO NO REGULARIZABLE, GASTOS INHERENTES A EDUCACION (CONVENIO 4) | | 5,000,000.00 | 5,000,000.00 | 0.01 |
| FOMENTO A LA VINCULACION ACADEMICA-EMPRESA EN ACTIVIDADES DE CIENCIA TECNOLOGIA E INNOVACION EN LAS ENTIDADES FEDERATIVAS | | 190,625.00 | 190,625.00 | 0.00 |
| FORTALECIMIENTO FINANCIERO (CONVENIO 3) | | 50,000,000.00 | 50,000,000.00 | 0.10 |
| CONADE 2016 | | 15,000,000.00 | 15,000,000.00 | 0.03 |
| TECNIFICACION DEL RIEGO 2016 | | 30,000,000.00 | 30,000,000.00 | 0.06 |
| OBRA NUEVA POR SUSTITUCION Y EQUIPAMIENTO DEL HOSPITAL GENERAL DR MIGUEL SILVA | | 49,460,014.19 | 49,460,014.19 | 0.10 |
| PREVENCION Y TRATAMIENTO DE ADICCIONES (CRESCA-CONACID 2016) | | 700,000.00 | 700,000.00 | 0.00 |
| APOYO FINANCIERO EXTRAORDINARIO NO REGULARIZABLE, GASTOS INHERENTES A EDUCACION (CONVENIO 5) | | 150,000,000.00 | 150,000,000.00 | 0.31 |
| FORTALECIMIENTO FINANCIERO (CONVENIO 6) | | 729,019,489.98 | 729,019,489.98 | 1.51 |
| PROGRAMA REGULACION Y VIGILANCIA DE ESTABLECIMIENTOS Y SERVICIOS DE ATENCION MEDICA G005 | | 1,225,000.00 | 1,225,000.00 | 0.00 |
| PROGRAMAS REGIONALES (CONVENIO 2) | | 9,968,374.61 | 9,968,374.61 | 0.02 |
| PROGRAMA FORTALECIMIENTO DE LA CALIDAD EDUCATIVA (PACTEN 2016) | | 31,435,255.02 | 31,435,255.02 | 0.06 |
| FORTALECE PARA OBRAS MAYORES A 10 MDP | | 17,181,501.40 | 17,181,501.40 | 0.04 |
| CULTURA DEL AGUA | | 600,000.00 | 600,000.00 | 0.00 |
| OTROS INGRESOS Y BENEFICIOS VARIOS | 81,644.30 | | 81,644.30 | 0.00 |
| OTROS INGRESOS Y BENEFICIOS VARIOS | 81,644.30 | | 81,644.30 | 0.00 |
| ENAJENACION DE BIENES MUEBLES E INMUEBLES. | 81,644.30 | | 81,644.30 | 0.00 |
| ENAJENACION DE BIENES INMUEBLES. | 81,644.30 | | 81,644.30 | 0.00 |
| ENDEUDAMIENTO INTERNO | 200,163,418.74 | | 200,163,418.74 | 0.41 |
| ENDEUDAMIENTO INTERNO | 200,163,418.74 | | 200,163,418.74 | 0.41 |

GOBIERNO DEL ESTADO DE MICHOACAN DE OCAMPO
RESUMEN DE INGRESOS OBTENIDOS COMPARADOS CON
ESTIMACION AL PERIODO
DEL 1o. DE ENERO AL 31 DE SEPTIEMBRE DEL AÑO 2016

(Pesos)

| CONCEPTO | ESTIMACION AL PERIODO | OBTENIDOS | DIFERENCIA |
|--|--------------------------|--------------------------|-------------------------|
| INGRESOS Y OTROS BENEFICIOS | 44,283,490,333.00 | 48,411,685,614.46 | 4,128,195,281.46 |
| INGRESOS DE GESTIÓN | 3,928,685,668.00 | 3,043,877,154.41 | (884,808,513.59) |
| IMPUESTOS | 869,757,014.00 | 760,115,499.59 | (29,158,139.40) |
| CONTRIBUCIONES DE MEJORAS | 16,914,583.00 | 28,015,663.70 | 11,101,080.70 |
| DERECHOS. | 2,009,354,627.00 | 1,590,956,970.59 | (30,513,226.52) |
| PRODUCTOS DE TIPO CORRIENTE | 107,637,781.00 | 262,861,664.72 | 125,448,678.90 |
| APROVECHAMIENTOS DE TIPO CORRIENTE | 137,732,565.00 | 121,405,311.35 | (15,198,591.26) |
| INGRESOS POR VENTA DE BIENES Y SERVICIOS | 1,483,621.00 | 57,466,907.98 | 12,059,398.31 |
| INGRESOS NO COMPRENDIDAS EN LAS FRACCIONES DE LA LEY DE INGRESOS CAUSADAS EN EJERCICIOS FISCALES ANTERIORES PENDIENTES DE LIQUIDACIÓN O PAGO | 25,818,040.00 | 22,810,073.44 | 3,305,877.88 |
| PARTICIPACIONES, APORTACIONES, TRANSFERENCIAS, ASIGNACIONES, SUBSIDIOS Y OTRAS AYUDAS | 40,354,804,665.00 | 45,367,808,460.05 | 5,013,003,795.05 |
| PARTICIPACIONES Y APORTACIONES | 40,354,804,665.00 | 45,367,808,460.05 | 5,013,003,795.05 |
| PARTICIPACIONES | 16,208,262,303.00 | 16,585,981,494.99 | (231,701,817.38) |
| APORTACIONES | 19,863,832,937.00 | 20,163,062,765.06 | (282,263,519.35) |
| CONVENIOS | 4,282,709,425.00 | 8,618,764,200.00 | 4,336,054,775.00 |
| OTROS INGRESOS Y BENEFICIOS VARIOS | 263,558.00 | 81,644.30 | (97,884.70) |
| ENDEUDAMIENTO INTERNO | 759,723,879.00 | 200,163,418.74 | (559,560,460.26) |

}



GOBIERNO DEL ESTADO DE MICHOACAN DE OCAMPO
ANALISIS DE INGRESOS OBTENIDOS COMPARADOS CON
ESTIMACION AL PERIODO
DEL 1o. DE ENERO AL 30 DE SEPTIEMBRE DEL AÑO 2016

(Pesos)

| CONCEPTO | ESTIMACION AL PERIODO | OBTENIDOS | DIFERENCIA |
|--|--------------------------|--------------------------|-------------------------|
| INGRESOS Y OTROS BENEFICIOS | 44,283,490,333.00 | 48,411,685,614.46 | 4,128,195,281.46 |
| INGRESOS DE GESTIÓN | 3,928,685,668.00 | 3,043,877,154.41 | (884,808,513.59) |
| IMPUESTOS | 869,757,014.00 | 760,115,499.59 | (109,641,514.41) |
| IMPUESTOS SOBRE LOS INGRESOS | 4,140,418.00 | 3,936,830.00 | (203,588.00) |
| IMPUESTO SOBRE LOTERIAS, RIFAS, SORTEOS Y CONCURSOS. | 4,140,418.00 | 3,936,830.00 | (203,588.00) |
| IMPUESTO SOBRE LOTERIAS, RIFAS, SORTEOS Y CONCURSOS. | 4,140,418.00 | 3,936,830.00 | (203,588.00) |
| IMPUESTOS SOBRE EL PATRIMONIO. | 30,652,535.00 | 34,023,938.70 | 3,371,403.70 |
| IMPUESTO SOBRE ENAJENACION DE VEHICULOS DE MOTOR USADOS. | 30,652,535.00 | 34,023,938.70 | 3,371,403.70 |
| IMPUESTO SOBRE ENAJENACION DE VEHICULOS DE MOTOR USADOS. | 30,652,535.00 | 34,023,938.70 | 3,371,403.70 |
| IMPUESTOS SOBRE LA PRODUCCION, EL CONSUMO Y LAS TRANSACCIONES. | 10,138,791.00 | 8,661,749.75 | (1,477,041.25) |
| IMPUESTO SOBRE SERVICIOS DE HOSPEDAJE. | 10,138,791.00 | 8,661,749.75 | (1,477,041.25) |
| IMPUESTO SOBRE SERVICIOS DE HOSPEDAJE. | 10,138,791.00 | 8,661,749.75 | (1,477,041.25) |
| IMPUESTOS SOBRE NOMINA Y ASIMILABLES. | 815,316,147.00 | 704,656,397.35 | (110,659,749.65) |
| IMPUESTO SOBRE EROGACIONES POR REMUNERACION AL TRABAJO PERSONAL, PRESTADO BAJO LA DIRECCION Y DEPENDENCIA DE UN PATRON. | 815,316,147.00 | 704,656,397.35 | (110,659,749.65) |
| IMPUESTO SOBRE EROGACIONES POR REMUNERACION AL TRABAJO PERSONAL, PRESTADO BAJO LA DIRECCION Y DEPENDENCIA DE UN PATRON. | 815,316,147.00 | 704,656,397.35 | (110,659,749.65) |
| ACCESORIOS. | 9,509,123.00 | 8,836,583.79 | (672,539.21) |
| RECARGOS. | 9,408,859.00 | 5,427,122.18 | (3,981,736.82) |
| RECARGOS DEL IMPUESTO SOBRE TENENCIA Y USO DE VEHICULOS | 9,408,859.00 | 5,427,122.18 | (3,981,736.82) |
| MULTAS. | 100,264.00 | 24,245.96 | (76,018.04) |
| MULTAS DEL IMPUESTO SOBRE TENENCIA Y USO DE VEHICULOS | 100,264.00 | 24,245.96 | (76,018.04) |
| ACTUALIZACION. | - | 3,385,215.65 | 3,385,215.65 |
| ACTUALIZACION DEL IMPUESTO SOBRE TENENCIA Y USO DE VEHICULOS | - | 3,385,215.65 | 3,385,215.65 |
| CONTRIBUCIONES DE MEJORAS | 16,914,583.00 | 28,015,663.70 | 11,101,080.70 |
| CONTRIBUCIÓN DE MEJORAS POR OBRAS PÚBLICAS | 16,914,583.00 | 28,015,663.70 | 11,101,080.70 |
| APORTACION DE PARTICULARES PARA OBRAS. | 1,622,755.00 | 97,024.94 | (1,525,730.06) |
| APORTACION DE PARTICULARES DE ELECTRIFICACION RURAL | 279,275.00 | 11,115.00 | (268,160.00) |
| APORTACION DE PARTICULARES DE PERFORACION DE POZOS. | | 40,000.00 | 40,000.00 |
| APORTACION DE PARTICULARES DE CONSTRUCCION DE CARRETERAS. | | 44,297.94 | 44,297.94 |
| APORTACION DE PARTICULARES DE CONSTRUCCION DE APIARIOS. | | 812.00 | 812.00 |
| APORTACION DE PARTICULARES DE CONSTRUCCION DE REDES DE AGUA POTABLE. | | 800.00 | 800.00 |
| APORTACION DE PARTICULARES PARA OTROS PROGRAMAS. | 1,343,480.00 | | (1,343,480.00) |
| APORTACION DE MUNICIPIOS PARA OBRAS. | 15,291,828.00 | 27,918,638.76 | 12,626,810.76 |
| APORTACION DE MUNICIPIOS PARA OBRAS DE ELECTRIFICACION RURAL. | | 18,000.00 | 18,000.00 |
| APORTACION DE MUNICIPIOS PARA CONSTRUCCION DE REDES Y CLORACION DE AGUA POTABLE. | 8,549,662.00 | 3,388,872.07 | (5,160,789.93) |
| APORTACION DE MUNICIPIOS PARA OBRAS DEL SECTOR AGROPECUARIO. | | 216.00 | 216.00 |
| APORTACION DE MUNICIPIOS PARA OBRAS DE URBANIZACION. | 379,237.00 | 298,694.79 | (80,542.21) |
| APORTACION PARA EL PROGRAMA DE DESARROLLO INSTITUCIONAL MUNICIPAL | | 247.50 | 247.50 |
| APORTACION DE MUNICIPIOS PARA OTRAS OBRAS. | 2,098,040.00 | - | (2,098,040.00) |
| APORTACION DE MUNICIPIOS PARA OTROS PROGRAMAS. | 784,471.00 | - | (784,471.00) |
| APORTACION DE MPIOSES SEGURO DE PATRULLAS | 3,072,128.00 | 1,190,898.00 | (1,881,230.00) |
| APORTACION MUNICIPAL PROGRAMA SI ALIMENTA | | 8,024,834.40 | 8,024,834.40 |
| PROGRAMA DE APOYO A LA VIVIENDA 2016 (APORTACION MUNICIPAL) | | 14,996,876.00 | 14,996,876.00 |
| APORTACION DE MUNICIPIOS PARA EQUIPAMIENTO DE LOS RELLENOS SANITARIOS | 408,290.00 | - | (408,290.00) |

GOBIERNO DEL ESTADO DE MICHOACAN DE OCAMPO
ANALISIS DE INGRESOS OBTENIDOS COMPARADOS CON
ESTIMACION AL PERIODO
DEL 1o. DE ENERO AL 30 DE SEPTIEMBRE DEL AÑO 2016

(Pesos)

| CONCEPTO | ESTIMACION AL PERIODO | OBTENIDOS | DIFERENCIA |
|---|-------------------------|-------------------------|-------------------------|
| DERECHOS. | 2,009,354,627.00 | 1,590,956,970.59 | (418,397,656.41) |
| DERECHOS POR PRESTACION DE SERVICIOS. | 1,957,278,888.00 | 1,430,151,905.73 | (527,126,982.27) |
| POR SERVICIO DE TRANSITO Y VIALIDAD. | 5,484,045.00 | 29,889.00 | (5,454,156.00) |
| ALMACENAJE | 1,099.00 | 28,840.00 | 27,741.00 |
| SERVICIOS DE GRUA | | 1,049.00 | 1,049.00 |
| EXPEDICION DE CONSTANCIAS Y CERTIFICADOS. | 5,482,946.00 | | (5,482,946.00) |
| POR SERVICIOS URBANISTICOS, DE ASENTAMIENTOS HUMANOS Y DE PROTECCION AMBIENTAL. | 4,216,040.00 | 2,420,242.73 | (1,795,797.27) |
| DICTAMENES DE USO DEL SUELO. | 62,822.00 | 96,138.00 | 33,316.00 |
| AUTORIZACION DE FRACCIONAMIENTOS, CONDOMINIOS Y CONJUN | 843.00 | | (843.00) |
| RECTIFICACION DE AUTORIZACIONES. | 420.00 | | (420.00) |
| INSPECCION DE DESARROLLO. | 420.00 | | (420.00) |
| OTROS SERVICIOS URBANISTICOS Y DE ASENTAMIENTO HUMANO. | 4,151,535.00 | 2,324,104.73 | (1,827,430.27) |
| POR SERVICIOS DE TRANSPORTE PUBLICO. | 115,754,211.00 | 106,781,917.18 | (8,972,293.82) |
| EXPEDICION DE CONCESIONES. | 4,248,176.00 | 1,707,300.20 | (2,540,875.80) |
| PAGO ANUAL DE CONCESIONES. | 75,205,512.00 | 54,186,941.20 | (21,018,570.80) |
| REFRENDO ANUAL DE CALCOMANIAS. | 29,054,306.00 | 25,009,126.39 | (4,045,179.61) |
| REPOSICION DE TARJETAS DE CIRCULACION. | 1,284,873.00 | 1,008,227.50 | (276,645.50) |
| REPOSICION DE TARJETA DE CONTROL. | 1,284,873.00 | 1,008,896.54 | (275,976.46) |
| CERTIFICADOS Y CERTIFICACIONES. | 1,597,408.00 | 404,295.98 | (1,193,112.02) |
| CANJE GENERAL DE PLACAS. | 428,291.00 | 26,935,133.87 | 26,506,842.87 |
| OTROS SERVICIOS DE TRANSPORTE PUBLICO. | 2,650,772.00 | 2,366,078.62 | (284,693.38) |
| SUBSIDIO DE CANJE GENERAL DE PLACAS DE TRANSPORTE PUBLICO | - | 5,844,083.12 | (5,844,083.12) |
| POR SERVICIOS DE TRANSPORTE PARTICULAR. | 1,381,585,792.00 | 932,536,173.92 | (449,049,618.08) |
| DOTACION Y REPOSICION DE PLACAS. | 153,908,654.00 | 73,714,240.20 | (80,194,413.80) |
| REFRENDO ANUAL DE CALCOMANIAS. | 1,140,913,548.00 | 652,576,212.79 | (488,337,335.21) |
| REPOSICION DE TARJETA DE CIRCULACION. | 32,467,267.00 | 25,982,714.50 | (6,484,552.50) |
| PERMISOS DE CIRCULACION. | 828,952.00 | 478,926.00 | (350,026.00) |
| SERVICIOS POR BAJA DE PLACAS. | 20,585,629.00 | 64,992,483.13 | 44,406,854.13 |
| CANJE GENERAL DE PLACAS. | 27,217,240.00 | 698,447,828.81 | 671,230,588.81 |
| OTROS SERVICIOS DE TRANSPORTE PARTICULAR. | 276,317.00 | 206.00 | (276,111.00) |
| EXPEDICION DE CERTIFICADO DE INTERES PARTICULAR | 5,388,185.00 | 3,337,532.12 | (2,050,652.88) |
| SUBSIDIO DE CANJE GENERAL DE PLACAS DE TRANSPORTE PARTICULAR | - | 586,993,969.63 | (586,993,969.63) |
| POR LA EXPEDICION Y RENOVACION DE LICENCIAS PARA CONDUCIR VEHICULOS AUTOMOTORES. | 155,308,741.00 | 151,244,066.74 | (4,064,674.26) |
| LICENCIAS PARA CONDUCIR. | 155,308,741.00 | 151,244,066.74 | (4,064,674.26) |
| POR SERVICIOS DE SEGURIDAD PRIVADA. | 25,719,408.00 | 393,132.00 | (25,326,276.00) |
| POR ESTUDIO Y POR LA REVALIDACION ANUAL | 25,719,408.00 | 308,001.00 | (25,411,407.00) |
| POR PRESTAR LOS SERVICIOS DE TRASLADO Y CUSTODIA DE BIENES Y VALORES. | - | 85,131.00 | 85,131.00 |
| POR SERVICIOS DEL REGISTRO PUBLICO DE LA PROPIEDAD RAIZ Y DEL COMERCIO. | 93,635,959.00 | 88,916,036.42 | (4,719,922.58) |
| CERTIFICADOS Y CERTIFICACIONES (REGISTRO PUBLICO DE LA PROPIEDAD). | 26,255,522.00 | 26,526,679.50 | 271,157.50 |
| INSCRIPCION DE DOCUMENTOS DE PROPIEDAD DE INMUEBLES. | 40,647,369.00 | 38,747,154.58 | (1,900,214.42) |
| REGISTRO DE PLANOS DE FRACCIONAMIENTOS. | | 1,096.00 | 1,096.00 |
| INSCRIPCION EN EL REGISTRO DEL COMERCIO. | 2,191,081.00 | 2,082,472.50 | (108,608.50) |
| INSCRIPCION Y CANCELACION DE GRAVAMENES. | 21,760,997.00 | 18,908,406.34 | (2,852,590.66) |
| OTROS SERVICIOS DEL REGISTRO DE LA PROPIEDAD. | 2,181,718.00 | 2,146,265.50 | (35,452.50) |
| OTROS SERVICIOS DEL COMERCIO. | 599,272.00 | 503,962.00 | (95,310.00) |

GOBIERNO DEL ESTADO DE MICHOACAN DE OCAMPO
ANALISIS DE INGRESOS OBTENIDOS COMPARADOS CON
ESTIMACION AL PERIODO
DEL 1o. DE ENERO AL 30 DE SEPTIEMBRE DEL AÑO 2016

(Pesos)

| CONCEPTO | ESTIMACION AL PERIODO | OBTENIDOS | DIFERENCIA |
|--|-----------------------|-----------------------|------------------------|
| POR SERVICIOS DEL REGISTRO CIVIL, Y DEL ARCHIVO DEL PODER EJECUTIVO. | 107,519,436.00 | 109,504,700.95 | 1,985,264.95 |
| LEVANTAMIENTO DE ACTAS DE REGISTRO DE NACIMIENTO. | 12,117,440.00 | 5,185,183.30 | (6,932,256.70) |
| CELEBRACION Y LEVANTAMIENTOS DE ACTAS DE CONTRATOS MATRIMONIALES. | 4,182,506.00 | 5,544,280.69 | 1,361,774.69 |
| INSCRIPCIONES. | 1,225,721.00 | 1,201,727.47 | (23,993.53) |
| EXPEDICION DE CERTIFICADOS, COPIAS CERTIFICADAS O CONSTANCIAS. | 75,822,706.00 | 80,494,414.03 | 4,671,708.03 |
| OTRAS TARIFAS. | 14,149,559.00 | 17,054,879.46 | 2,905,320.46 |
| POR CERTIFICACIONES Y CONSTANCIAS DE OTROS DOCUMENTOS QUE LA DIRECCION TENGA BAJO SU CUSTODIA Y OTROS SERVICIOS PRESTADOS. | 21,504.00 | 24,216.00 | 2,712.00 |
| POR SERVICIOS DE CATASTRO. | 20,329,449.00 | 19,006,743.98 | (1,322,705.02) |
| EXPEDICION DE PLANOS CATASTRALES. | 28,461.00 | 794,115.50 | 765,654.50 |
| LEVANTAMIENTOS TOPOGRAFICOS. | 664,774.00 | 909,437.60 | 244,663.60 |
| DETERMINACION DE LA UBICACION FISICA DE LOS PREDIOS. | 54,891.00 | 44,580.00 | (10,311.00) |
| ELABORACION DE AVALUOS. | 124,011.00 | 95,312.54 | (28,698.46) |
| INSPECCIONES OCULARES DE PREDIOS. | 2,888,813.00 | 2,705,973.93 | (182,839.07) |
| REESTRUCTURACION DE CUENTAS CATASTRALES. | 52,866.00 | 52,113.00 | (743.00) |
| DESGLOSE DE PREDIOS Y VALUACION CORRESPONDIENTE. | 2,451,730.00 | 1,466,104.52 | (985,625.48) |
| INSCRIPCION O REGISTRO DE PREDIOS IGNORADOS. | 369,994.00 | 432,932.33 | 62,938.33 |
| AUTORIZACION E INSCRIPCION DE PERITOS VALUADORES DE BIENES INMUEBLES. | 394,391.00 | 290,916.00 | (103,475.00) |
| CERTIFICACIONES CATASTRALES. | 12,988,485.00 | 12,002,757.29 | (985,727.71) |
| INFORMACION RESPECTO DE LA UBICACION DE PREDIOS EN CARTOGRAFIA. | 8,132.00 | 10,296.00 | 2,164.00 |
| EXPEDICION DE DUPLICADOS DE DOCUMENTOS CATASTRALES. | 2,034.00 | - | (2,034.00) |
| OTROS SERVICIOS DE CATASTRO. | 300,877.00 | 201,430.27 | (99,446.73) |
| POR INFORMACION DE COLINDANTES | - | 775.00 | 775.00 |
| POR SERVICIOS OFICIALES DIVERSOS. | 17,078,494.00 | 19,319,002.81 | 2,240,508.81 |
| LEGALIZACION DE TITULOS ,PLANES DE ESTUDIO Y CERTIFICADOS. | 1,711.00 | 4,826.00 | 3,115.00 |
| CERTIFICACIONES, REPOSICIONES Y REPRODUCCIONES. | - | 1,744.00 | 1,744.00 |
| OTROS SERVICIOS OFICIALES DIVERSOS. | 15,231,337.00 | 19,305,585.81 | 4,074,248.81 |
| DE COMUNICACIONES DE TELEFONIA RURAL. | 1,830,078.00 | 34.00 | (1,830,044.00) |
| DE COMUNICACIONES DE MENSAJERIA. | - | 440.00 | 440.00 |
| OTROS SERVICIOS DE COMUNICACIONES. | 9,332.00 | 1,206.00 | (8,126.00) |
| DOCUMENTOS DEL ESTADO CIVIL DEL ARCHIVO DEL PODER EJECUTIVO. | 2,622.00 | 928.00 | (1,694.00) |
| BUSQUEDA EN EL ARCHIVO DEL PODER EJECUTIVO. | 1,707.00 | - | (1,707.00) |
| OTROS SERVICIOS DEL ARCHIVO DEL PODER EJECUTIVO. | 1,707.00 | 4,239.00 | 2,532.00 |
| POR SERVICIOS DEL ARCHIVO GENERAL DE NOTARIAS. | 5,409,272.00 | - | (5,409,272.00) |
| POR SERVICIOS DEL ARCHIVO GENERAL DE NOTARIAS. | 5,409,272.00 | 0.00 | (5,409,272.00) |
| POR SERVICIOS DE LA PROCURADURÍA GENERAL DEL ESTADO | 12,194,160.00 | - | (12,194,160.00) |
| POR SERVICIOS DE LA PROCURADURÍA GENERAL DEL ESTADO | 12,194,160.00 | 0.00 | (12,194,160.00) |
| POR SERVICIOS QUE ESTABLECE LA LEY PARA LA PRESTACIÓN DE SERVICIOS INMOBILIARIOS | 156,006.00 | - | (156,006.00) |
| POR SERVICIOS QUE ESTABLECE LA LEY PARA LA PRESTACIÓN DE SERVICIOS INMOBILIARIOS | 156,006.00 | 0.00 | (156,006.00) |
| POR SERVICIOS DE LA DIRECCIÓN DE PROTECCIÓN CIVIL | 12,887,875.00 | - | (12,887,875.00) |
| POR SERVICIOS DE LA DIRECCIÓN DE PROTECCIÓN CIVIL | 12,887,875.00 | 0.00 | (12,887,875.00) |
| ACCESORIOS DE DERECHOS | 52,075,739.00 | 160,805,064.86 | 108,729,325.86 |
| RECARGOS | 28,105,133.00 | 78,331,129.69 | 50,225,996.69 |
| RECARGOS | 28,105,133.00 | 78,331,129.69 | 50,225,996.69 |
| MULTAS | 23,970,606.00 | 82,473,935.17 | 58,503,329.17 |
| MULTAS | 23,970,606.00 | 82,473,935.17 | 58,503,329.17 |



GOBIERNO DEL ESTADO DE MICHOACAN DE OCAMPO
ANALISIS DE INGRESOS OBTENIDOS COMPARADOS CON
ESTIMACION AL PERIODO

DEL 1o. DE ENERO AL 30 DE SEPTIEMBRE DEL AÑO 2016

(Pesos)

| CONCEPTO | ESTIMACION AL PERIODO | OBTENIDOS | DIFERENCIA |
|---|-----------------------|-----------------------|-----------------------|
| PRODUCTOS DE TIPO CORRIENTE | 107,637,781.00 | 262,861,664.72 | 155,223,883.72 |
| PRODUCTOS DERIVADOS DEL USO Y APROVECHAMIENTO DE BIENES NO SUJETOS A REGIMEN DE DOMINIO PUBLICO | 60,577,111.00 | 119,196,558.88 | 58,619,447.88 |
| RENDIMIENTO DE CAPITAL. | 58,441,178.00 | 117,046,867.03 | 58,605,689.03 |
| RENDIMIENTOS O INTERESES DE CAPITAL Y VALORES. | 58,441,178.00 | 117,046,867.03 | 58,605,689.03 |
| ARRENDAMIENTO DE BIENES MUEBLES E INMUEBLES. | 2,135,933.00 | 2,149,691.85 | 13,758.85 |
| ARRENDAMIENTO DE BIENES INMUEBLES. | 2,135,933.00 | 2,149,691.85 | 13,758.85 |
| OTROS PRODUCTOS QUE GENERAN INGRESOS CORRIENTES | 47,060,670.00 | 143,665,105.84 | 96,604,435.84 |
| VENTA DE PUBLICACIONES DEL PERIODICO OFICIAL Y OTRAS PUBLICACIONES OFICIALES. | 4,345,388.00 | 4,179,842.85 | (165,545.15) |
| VENTA Y PUBLICACIONES DEL PERIODICO OFICIAL. | 4,345,388.00 | 4,179,842.85 | (165,545.15) |
| SUMINISTRO DE CALCOMANIAS U HOLOGRAMAS Y CERTIFICADOS PARA VERIFICACION VEHICULAR DE EMISION DE CONTAMINANTES. | 292,831.00 | 227,412.00 | (65,419.00) |
| CALCOMANIAS U HOLOGRAMAS Y CERTIFICACIONES PARA VERIFICACION VEHICULAR DE EMISION DE CONTAMINANTES. | 292,831.00 | 227,412.00 | (65,419.00) |
| OTROS PRODUCTOS. | 461,200.00 | 495,800.99 | 34,600.99 |
| TRABAJOS DE TALLERES DEL ESTADO. | - | 316.87 | 316.87 |
| VENTA DE IMPRESOS Y PAPELES OFICIALES. | 459,355.00 | 473,258.62 | 13,903.62 |
| OTROS PRODUCTOS DIVERSOS. | 1,845.00 | 22,225.50 | 20,380.50 |
| RECUPERACION DE PRIMAS DE SEGUROS POR SINIESTROS CATASTRÓFICOS | 41,961,251.00 | 138,762,050.00 | 96,800,799.00 |
| RECUPERACION DE PRIMAS DE SEGUROS POR SINIESTROS CATASTROFICOS SEDAGRO | 41,961,251.00 | 138,762,050.00 | 96,800,799.00 |

GOBIERNO DEL ESTADO DE MICHOACAN DE OCAMPO
ANALISIS DE INGRESOS OBTENIDOS COMPARADOS CON
ESTIMACION AL PERIODO
DEL 1o. DE ENERO AL 30 DE SEPTIEMBRE DEL AÑO 2016

(Pesos)

| CONCEPTO | ESTIMACION AL PERIODO | OBTENIDOS | DIFERENCIA |
|--|-----------------------|-----------------------|------------------------|
| APROVECHAMIENTOS DE TIPO CORRIENTE | 137,732,565.00 | 121,405,311.35 | (16,327,253.65) |
| DONATIVOS | 37,026.00 | - | (37,026.00) |
| DONATIVOS | 37,026.00 | - | (37,026.00) |
| INCENTIVOS DERIVADOS DE LA COLABORACIÓN FISCAL | 111,106,140.00 | 102,474,067.69 | (8,632,072.31) |
| INCENTIVOS POR ADMINISTRACIÓN DE IMPUESTOS MUNICIPALES COORDINADOS | 318,450.00 | - | (318,450.00) |
| INCENTIVOS POR ADMINISTRACIÓN DE IMPUESTOS MUNICIPALES COORDINADOS | 318,450.00 | - | (318,450.00) |
| INCENTIVOS POR ACTOS DE FISCALIZACIÓN CONCURRENTE A CONTRIBUYENTES DE IMPUESTO AL VALOR AGREGADO. | 2,449,212.00 | 271,238.26 | (2,177,973.74) |
| INCENTIVOS POR ACTOS DE FISCALIZACIÓN CONCURRENTE A CONTRIBUYENTES DE IMPUESTO AL VALOR AGREGADO. | 2,449,212.00 | 271,238.26 | (2,177,973.74) |
| INCENTIVOS POR ACTOS DE FISCALIZACIÓN CONCURRENTE A CONTRIBUYENTES DE IMPUESTO SOBRE LA RENTA. | 1,131,478.00 | 360,438.34 | (771,039.66) |
| INCENTIVOS POR ACTOS DE FISCALIZACIÓN CONCURRENTE A CONTRIBUYENTES DE IMPUESTO SOBRE LA RENTA. | 1,131,478.00 | 360,438.34 | (771,039.66) |
| POR ACTOS DE FISCALIZACIÓN DEL CUMPLIMIENTO DE LAS OBLIGACIONES FISCALES Y ADUANERAS, DERIVADAS DE LA INTRODUCCION DE MERCANCIAS Y VEHICULOS DE PROCEDENCIA EXTRANJERA. | - | 192,611.99 | 192,611.99 |
| POR ACTOS DE FISCALIZACIÓN DEL CUMPLIMIENTO DE LAS OBLIGACIONES FISCALES Y ADUANERAS, DERIVADAS DE LA INTRODUCCION DE MERCANCIAS Y VEHICULOS DE PROCEDENCIA EXTRANJERA. | - | 192,611.99 | 192,611.99 |
| INCENTIVOS POR LA ADMINISTRACION DEL IMPUESTO SOBRE LA RENTA, IMPUESTO AL VALOR AGREGADO E IMPUESTO EMPRESARIAL A TASA UNICA, DE PEQUEÑOS CONTRIBUYENTES. | 12,657,438.00 | 2,227,488.00 | (10,429,950.00) |
| INCENTIVOS POR LA ADMINISTRACION DEL IMPUESTO SOBRE LA RENTA, IMPUESTO AL VALOR AGREGADO E IMPUESTO EMPRESARIAL A TASA UNICA, DE PEQUEÑOS CONTRIBUYENTES. | 12,657,438.00 | 2,227,488.00 | (10,429,950.00) |
| INCENTIVOS POR LA ADMINISTRACION DEL IMPUESTO SOBRE LA RENTA DE CONTRIBUYENTES INTERMEDIOS. | 422,281.00 | 197,606.00 | (224,675.00) |
| INCENTIVOS POR LA ADMINISTRACION DEL IMPUESTO SOBRE LA RENTA DE CONTRIBUYENTES INTERMEDIOS. | 422,281.00 | 197,606.00 | (224,675.00) |
| INCENTIVOS POR LA ADMINISTRACION DEL IMPUESTO SOBRE LA RENTA POR ENAJENACION DE BIENES INMUEBLES. | 43,927,341.00 | 50,083,583.00 | 6,156,242.00 |
| INCENTIVOS POR LA ADMINISTRACION DEL IMPUESTO SOBRE LA RENTA POR ENAJENACION DE BIENES INMUEBLES. | 43,927,341.00 | 50,083,583.00 | 6,156,242.00 |
| INCENTIVOS POR LA ADMINISTRACION DE MULTAS FEDERALES NO FISCALES. | 3,299,080.00 | 3,887,587.06 | 588,507.06 |
| INCENTIVOS POR LA ADMINISTRACION DE MULTAS FEDERALES NO FISCALES. | 3,299,080.00 | 3,887,587.06 | 588,507.06 |
| INCENTIVOS POR LA ADMINISTRACION DE DERECHOS POR EL OTORGAMIENTO DE CONCESIONES PARA EL USO O GOCE DE LA ZONA FEDERAL MARITIMO TERRESTRE. | 132,020.00 | 187,326.10 | 55,306.10 |
| INCENTIVOS POR LA ADMINISTRACION DE DERECHOS POR EL OTORGAMIENTO DE CONCESIONES PARA EL USO O GOCE DE LA ZONA FEDERAL MARITIMO TERRESTRE. | 132,020.00 | 187,326.10 | 55,306.10 |
| REINTEGROS DE RECURSOS FINANCIEROS NO DEVENGADOS DE DEPENDENCIAS Y ENTIDADES DE LA ADMINISTRACIÓN PÚBLICA ESTATAL. | 1,383,490.00 | - | (1,383,490.00) |
| REINTEGROS DE RECURSOS FINANCIEROS NO DEVENGADOS DE DEPENDENCIAS Y ENTIDADES DE LA ADMINISTRACIÓN PÚBLICA ESTATAL. | 1,383,490.00 | - | (1,383,490.00) |
| INCENTIVOS POR LA ADMINISTRACIÓN DE MULTAS FEDERALES DERIVADAS DE LOS ACTOS DE FISCALIZACIÓN EN IMPUESTOS FEDERALES COORDINADOS . | 1,517,184.00 | - | (1,517,184.00) |
| INCENTIVOS POR LA ADMINISTRACIÓN DE MULTAS FEDERALES DERIVADAS DE LOS ACTOS DE FISCALIZACIÓN EN IMPUESTOS FEDERALES COORDINADOS . | 1,517,184.00 | - | (1,517,184.00) |

GOBIERNO DEL ESTADO DE MICHOACAN DE OCAMPO
ANALISIS DE INGRESOS OBTENIDOS COMPARADOS CON
ESTIMACION AL PERIODO
DEL 1o. DE ENERO AL 30 DE SEPTIEMBRE DEL AÑO 2016

(Pesos)

| CONCEPTO | ESTIMACION AL PERIODO | OBTENIDOS | DIFERENCIA |
|---|-----------------------|---------------|-----------------|
| INCENTIVOS POR TENENCIA O USO DE VEHICULOS | - | 1,791,484.94 | 1,791,484.94 |
| INCENTIVOS POR TENENCIA O USO DE VEHICULOS | - | 1,791,484.94 | 1,791,484.94 |
| INCENTIVOS POR ACTOS DE FISCALIZACION I.E.T.U. | - | 347,496.00 | 347,496.00 |
| INCENTIVOS POR ACTOS DE FISCALIZACION I.E.T.U. | - | 347,496.00 | 347,496.00 |
| INCENTIVOS POR EL FONDO DE COMPENSACION DE REPECOS Y REGIMEN DE INTERMEDIOS | 45,251,656.00 | 42,927,208.00 | (2,324,448.00) |
| INCENTIVOS POR EL FONDO DE COMPENSACION DE REPECOS Y REGIMEN DE INTERMEDIOS | 45,251,656.00 | 42,927,208.00 | (2,324,448.00) |
| MULTAS | 3,528,135.00 | 7,637,741.51 | 4,109,606.51 |
| MULTAS POR INFRACCIONES AL REGLAMENTO DE LA LEY DE TRANSITO Y VIALIDAD DEL ESTADO DE MICHOACAN DE OCAMPO. | 1,694,080.00 | 5,909,528.83 | 4,215,448.83 |
| MULTAS POR INFRACCIONES DE TRANSITO. | 1,694,080.00 | 5,909,528.83 | 4,215,448.83 |
| MULTAS POR INFRACCIONES A LA LEY DE COMUNICACIONES Y TRANSPORTES DEL ESTADO Y SU REGLAMENTO | 308,502.00 | 666,781.30 | 358,279.30 |
| MULTAS POR INFRACCIONES A LA LEY DE COMUNICACIONES Y TRANSPORTES DEL ESTADO Y SU REGLAMENTO | 308,502.00 | 666,781.30 | 358,279.30 |
| MULTAS POR INFRACCIONES A LA LEY AMBIENTAL Y DE PROTECCION DEL PATRIMONIO NATURAL DEL ESTADO Y SU REGLAMENTO | 128,952.00 | 18,881.44 | (110,070.56) |
| MULTAS POR INFRACCIONES A LA LEY AMBIENTAL Y DE PROTECCION DEL PATRIMONIO NATURAL DEL ESTADO Y SU REGLAMENTO | 128,952.00 | 18,881.44 | (110,070.56) |
| MULTAS POR INFRACCIONES SEÑALADAS EN LA LEY PARA LA PREVENCIÓN Y GESTIÓN INTEGRAL DE RESIDUOS EN EL ESTADO DE MICHOACÁN DE OCAMPO | 16,838.00 | - | (16,838.00) |
| MULTAS POR INFRACCIONES SEÑALADAS EN LA LEY PARA LA PREVENCIÓN Y GESTIÓN INTEGRAL DE RESIDUOS EN EL ESTADO DE MICHOACÁN DE OCAMPO | 16,838.00 | - | (16,838.00) |
| MULTAS POR INFRACCIONES A OTRAS DISPOSICIONES NO FISCALES | 554,273.00 | 1,042,549.94 | 488,276.94 |
| MULTAS POR INFRACCIONES A OTRAS DISPOSICIONES NO FISCALES | 554,273.00 | 1,042,549.94 | 488,276.94 |
| INDEMNIZACIONES | 57,669.00 | 14,586.83 | (43,082.17) |
| INDEMNIZACIONES DE CHEQUES DEVUELTOS POR INSTITUCIONES BANCARIAS. | 57,669.00 | 14,586.83 | (43,082.17) |
| INDEMNIZACIONES DE CHEQUES DEVUELTOS. | 57,669.00 | 14,586.83 | (43,082.17) |
| MULTAS POR INFRACCIONES SEÑALADAS EN EL REGLAMENTO DE LA LEY DE SEGURIDAD PRIVADA DEL ESTADO DE MICHOACÁN DE OCAMPO. | 9,567.00 | - | (9,567.00) |
| MULTAS POR INFRACCIONES SEÑALADAS EN EL REGLAMENTO DE LA LEY DE SEGURIDAD PRIVADA DEL ESTADO DE MICHOACÁN DE OCAMPO. | 9,567.00 | - | (9,567.00) |
| MULTAS IMPUESTAS POR LA DIRECCIÓN DEL TRABAJO Y PREVISIÓN SOCIAL | 815,923.00 | - | (815,923.00) |
| MULTAS IMPUESTAS POR LA DIRECCIÓN DEL TRABAJO Y PREVISIÓN SOCIAL. | 815,923.00 | - | (815,923.00) |
| REINTEGROS | - | 143,272.39 | 143,272.39 |
| REINTEGROS POR RESPONSABILIDADES. | - | 143,272.39 | 143,272.39 |
| REINTEGROS POR RESPONSABILIDADES. | - | 143,272.39 | 143,272.39 |
| APROVECHAMIENTOS PROVENIENTES DE OBRAS PÚBLICAS | 1,964,951.00 | 1,358,100.00 | (606,851.00) |
| RECUPERACION DE COSTOS POR ADJUDICACION DE CONTRATOS DE OBRA PUBLICA Y ADQUISICION DE BIENES Y SERVICIOS. | 1,964,951.00 | 1,358,100.00 | (606,851.00) |
| RECUPERACION DE COSTOS POR ADJUDICACION DE CONTRATOS DE OBRA PUBLICA Y ADQUISICION DE BIENES Y SERVICIOS. | 1,964,951.00 | 1,358,100.00 | (606,851.00) |
| INSCRIPCIÓN AL PADRÓN DE CONTRATISTAS DE OBRA PÚBLICA | 1,583,633.00 | - | (1,583,633.00) |
| INSCRIPCIÓN AL PADRÓN DE CONTRATISTAS DE OBRA PÚBLICA | 1,583,633.00 | - | (1,583,633.00) |
| ACCESORIOS DE APROVECHAMIENTOS | - | 325.94 | 325.94 |
| RECARGOS. | - | 325.94 | 325.94 |
| RECARGOS ESTATALES. | - | 325.94 | 325.94 |
| OTROS APROVECHAMIENTOS | 18,071,521.00 | 9,777,216.99 | (8,294,304.01) |
| DIVERSOS. | 18,071,521.00 | 9,777,216.99 | (8,294,304.01) |
| FIANZAS EFECTIVADAS A FAVOR DEL ERARIO. | 10,219,279.00 | 19,560.20 | (10,199,718.80) |
| FALTAS Y RETARDOS. | - | 45,176.64 | 45,176.64 |
| OTROS APROVECHAMIENTOS. | 6,131,571.00 | 2,235,003.27 | (3,896,567.73) |
| SUMINISTRO DE ENERGIA | 1,720,671.00 | 7,477,476.88 | 5,756,805.88 |

GOBIERNO DEL ESTADO DE MICHOACAN DE OCAMPO
ANALISIS DE INGRESOS OBTENIDOS COMPARADOS CON
ESTIMACION AL PERIODO
DEL 1o. DE ENERO AL 30 DE SEPTIEMBRE DEL AÑO 2016

(Pesos)

| CONCEPTO | ESTIMACION AL PERIODO | OBTENIDOS | DIFERENCIA |
|--|-----------------------|----------------------|-----------------------|
| INGRESOS POR VENTA DE BIENES Y SERVICIOS | 1,483,621.00 | 57,466,907.98 | 55,983,286.98 |
| INGRESOS POR VENTA DE BIENES Y SERVICIOS PRODUCIDOS EN ESTABLECIMIENTOS DEL GOBIERNO | 1,483,621.00 | 57,466,907.98 | 55,983,286.98 |
| OTROS INGRESOS DE DEPENDENCIAS Y ENTIDADES DE LA ADMINISTRACION PUBLICA ESTATAL. | - | 17,777,562.15 | 17,777,562.15 |
| OTROS INGRESOS DE DEPENDENCIAS Y ENTIDADES DE LA ADMINISTRACION PUBLICA ESTATAL. | - | 17,777,562.15 | 17,777,562.15 |
| ENAJENACION DE FERTILIZANTES, PASTO SEMILLAS, VIVEROS Y PIES DE CRIA | 588,213.00 | 38,171,076.50 | 37,582,863.50 |
| ENAJENACION DE FERTILIZANTES (SECRETARIA DE DESARROLLO AGROPECUARIO). | 433,105.00 | 38,006,243.50 | 37,573,138.50 |
| ENAJENACION DE SEMILLAS MEJORADAS (SECRETARIA DE DESARROLLO AGROPECUARIO). | 58.00 | 1,276.00 | 1,218.00 |
| ENAJENACION DE PASTO (SECRETARIA DE DESARROLLO AGROPECUARIO). | | 1,160.00 | 1,160.00 |
| VIVEROS FRUTICOLAS (SECRETARIA DE DESARROLLO AGROPECUARIO). | 27,821.00 | 53,397.00 | 25,576.00 |
| FOMENTO GANADERO (SECRETARIA DE DESARROLLO AGROPECUARIO). | 127,229.00 | 109,000.00 | (18,229.00) |
| CUOTAS DE RECUPERACION DE POLITICA DE ABASTO. | 895,408.00 | 855,892.00 | (39,516.00) |
| PROGRAMA DE LUCHA CONTRA LA CARESTIA. | 895,408.00 | 855,892.00 | (39,516.00) |
| AERODROMO GENERAL LAZARO CARDENAS DEL RIO. | - | 662,377.33 | 662,377.33 |
| AERODROMO GENERAL LAZARO CARDENAS DEL RIO. | - | 662,377.33 | 662,377.33 |
| INGRESOS NO COMPRENDIDAS EN LAS FRACCIONES DE LA LEY DE INGRESOS CAUSADAS EN EJERCICIOS FISCALES ANTERIORES PENDIENTES DE LIQUIDACIÓN O PAGO | 25,818,040.00 | 22,810,073.44 | (3,007,966.56) |
| IMPUESTOS NO COMPRENDIDAS EN LAS FRACCIONES DE LA LEY DE INGRESOS CAUSADAS EN EJERCICIOS FISCALES ANTERIORES PENDIENTES DE LIQUIDACIÓN O PAGO | 25,818,040.00 | 22,793,394.47 | (3,024,645.53) |
| IMPUESTOS NO COMPRENDIDOS EN LAS FRACCIONES DE LA LEY DE INGRESOS CAUSADOS EN EJERCICIOS FISCALES ANTERIORES PENDIENTES DE LIQUIDACION O PAGO. | 25,818,040.00 | 22,793,394.47 | (3,024,645.53) |
| IMPUESTOS NO COMPRENDIDOS EN LAS FRACCIONES DE LA LEY DE INGRESOS CAUSADOS EN EJERCICIOS FISCALES ANTERIORES PENDIENTES DE LIQUIDACION O PAGO. | 25,818,040.00 | 22,793,394.47 | (3,024,645.53) |
| ACTUALIZACION I.S.T.U.V. | | 16,678.97 | 16,678.97 |
| ACTUALIZACION I.S.T.U.V. | | 16,678.97 | 16,678.97 |

GOBIERNO DEL ESTADO DE MICHOACAN DE OCAMPO
ANALISIS DE INGRESOS OBTENIDOS COMPARADOS CON
ESTIMACION AL PERIODO
DEL 1o. DE ENERO AL 30 DE SEPTIEMBRE DEL AÑO 2016

(Pesos)

| CONCEPTO | ESTIMACION AL PERIODO | OBTENIDOS | DIFERENCIA |
|--|--------------------------|--------------------------|-------------------------|
| PARTICIPACIONES, APORTACIONES, TRANSFERENCIAS, ASIGNACIONES, SUBSIDIOS Y OTRAS AYUDAS | 40,354,804,665.00 | 45,367,808,460.05 | 5,013,003,795.05 |
| PARTICIPACIONES Y APORTACIONES | 40,354,804,665.00 | 45,367,808,460.05 | 5,013,003,795.05 |
| PARTICIPACIONES | 16,208,262,303.00 | 16,585,981,494.99 | 377,719,191.99 |
| FONDO GENERAL DE PARTICIPACIONES. | 12,469,373,323.00 | 12,642,613,665.00 | 173,240,342.00 |
| FONDO GENERAL DE PARTICIPACIONES. | 12,469,373,323.00 | 12,642,613,665.00 | 173,240,342.00 |
| FONDO DE FOMENTO MUNICIPAL. | 908,217,451.00 | 907,516,088.00 | (701,363.00) |
| FONDO DE FOMENTO MUNICIPAL. | 908,217,451.00 | 907,516,088.00 | (701,363.00) |
| IMPUESTO ESPECIAL SOBRE PRODUCCION Y SERVICIOS. | 389,271,913.00 | 293,589,304.00 | (95,682,609.00) |
| IMPUESTO ESPECIAL SOBRE PRODUCCION Y SERVICIOS. | 389,271,913.00 | 293,589,304.00 | (95,682,609.00) |
| FONDO DE FISCALIZACION Y RECAUDACION. | 564,344,440.00 | 541,934,929.00 | (22,409,511.00) |
| FONDO DE FISCALIZACION Y RECAUDACION. | 564,344,440.00 | 541,934,929.00 | (22,409,511.00) |
| IMPUESTO ESPECIAL SOBRE PRODUCCION Y SERVICIOS SOBRE LA VENTA DE GASOLINAS Y DIESEL | 576,507,068.00 | 549,929,064.79 | (26,578,003.21) |
| IMPUESTO ESPECIAL SOBRE PRODUCCION Y SERVICIOS SOBRE LA VENTA DE GASOLINAS Y DIESEL | 576,507,068.00 | 549,929,064.79 | (26,578,003.21) |
| FONDO DE COMPENSACION, DERIVADO DEL IMPUESTO ESPECIAL SOBRE PRODUCCION Y SERVICIOS A LA VENTA DE GASOLINA Y DIESEL. | 337,191,747.00 | 312,745,848.00 | (24,445,899.00) |
| FONDO DE COMPENSACION, DERIVADO DEL IMPUESTO ESPECIAL SOBRE PRODUCCION Y SERVICIOS A LA VENTA DE GASOLINA Y DIESEL. | 337,191,747.00 | 312,745,848.00 | (24,445,899.00) |
| DERECHOS DE PEAJE. (CAPUFE). | 894,051.00 | 947,702.20 | 53,651.20 |
| DERECHOS DE PEAJE. (CAPUFE). | 894,051.00 | 947,702.20 | 53,651.20 |
| INCENTIVOS POR LA ADMINISTRACION DEL IMPUESTO SOBRE AUTOMOVILES NUEVOS. | 138,059,097.00 | 158,326,844.00 | 20,267,747.00 |
| INCENTIVOS POR LA ADMINISTRACION DEL IMPUESTO SOBRE AUTOMOVILES NUEVOS. | 138,059,097.00 | 158,326,844.00 | 20,267,747.00 |
| FONDO DE COMPENSACION POR INCREMENTO EN EXENCION DEL IMPUESTO SOBRE AUTOMOVILES NUEVOS. | 52,269,139.00 | 48,231,882.00 | (4,037,257.00) |
| FONDO DE COMPENSACION POR INCREMENTO EN EXENCION DEL IMPUESTO SOBRE AUTOMOVILES NUEVOS. | 52,269,139.00 | 48,231,882.00 | (4,037,257.00) |
| FONDO DE ISR | 772,134,074.00 | 1,130,146,168.00 | 358,012,094.00 |
| APORTACIONES | 19,863,832,937.00 | 20,163,062,765.06 | 299,229,828.06 |
| FONDO PARA NOMINA EDUCATIVA Y GASTO OPERATIVO (FONE) | 11,945,503,594.00 | 12,124,236,908.12 | 178,733,314.12 |
| SERVICIOS PERSONALES | 10,906,270,792.00 | 11,316,080,899.12 | 409,810,107.12 |
| OTROS GASTOS CORRIENTES | 796,581,026.00 | 562,292,489.00 | (234,288,537.00) |
| GASTOS DE OPERACION | 242,651,776.00 | 245,863,520.00 | 3,211,744.00 |
| FONDO DE APORTACIONES PARA LOS SERVICIOS DE SALUD. (FASSA) | 2,177,774,807.00 | 2,179,164,999.07 | 1,390,192.07 |
| FONDO DE APORTACIONES PARA LOS SERVICIOS DE SALUD. (FASSA) | 2,177,774,807.00 | 2,179,164,999.07 | 1,390,192.07 |
| FONDO DE APORTACIONES PARA LA INFRAESTRUCTURA SOCIAL MUNICIPAL Y LAS DEMARCACIONES TERRITORIALES DEL DISTRITO FEDERAL. (FAIS) | 2,044,709,431.00 | 2,263,195,170.00 | 218,485,739.00 |
| ESTATAL | 274,421,694.00 | 274,332,114.00 | (89,580.00) |
| MUNICIPAL | 1,770,287,737.00 | 1,988,863,056.00 | 218,575,319.00 |
| FONDO DE APORTACIONES PARA EL FORTALECIMIENTO DE LOS MUNICIPIOS Y DE LAS DEMARCACIONES TERRITORIALES DEL DISTRITO FEDERAL. (FORTAMUN) | 1,562,114,711.00 | 1,753,021,584.00 | 190,906,873.00 |
| FONDO DE APORTACIONES PARA EL FORTALECIMIENTO DE LOS MUNICIPIOS Y DE LAS DEMARCACIONES TERRITORIALES DEL DISTRITO FEDERAL. (FORTAMUN) | 1,562,114,711.00 | 1,753,021,584.00 | 190,906,873.00 |
| FONDO DE APORTACIONES MULTIPLES. (FAM) | 667,815,689.00 | 580,223,256.00 | (87,592,433.00) |
| PARA ALIMENTACION Y ASISTENCIA SOCIAL | 284,932,392.00 | 288,948,777.00 | 4,016,385.00 |
| PARA INFRAESTRUCTURA DE EDUCACION BASICA | 223,495,309.00 | 210,254,373.00 | (13,240,936.00) |
| PARA INFRAESTRUCTURA DE EDUCACION MEDIA SUPERIOR | 15,314,453.00 | 14,125,095.00 | (1,189,358.00) |
| PARA INFRAESTRUCTURA DE EDUCACION SUPERIOR | 144,073,535.00 | 66,895,011.00 | (77,178,524.00) |
| FONDO DE APORTACIONES PARA EDUCACION TECNOLOGICA Y DE ADULTOS. (FAETA) | 141,323,613.00 | 133,689,266.87 | (7,634,346.13) |
| EDUCACION TECNOLOGICA | 141,323,613.00 | 133,689,266.87 | (7,634,346.13) |
| FONDO DE APORTACIONES PARA LA SEGURIDAD PUBLICA DE LOS ESTADOS Y DEL DF (FASP) | 259,523,172.00 | 88,372,017.00 | (171,151,155.00) |
| FONDO DE APORTACIONES PARA LA SEGURIDAD PUBLICA DE LOS ESTADOS Y DEL DF (FASP) | 259,523,172.00 | 88,372,017.00 | (171,151,155.00) |
| FONDO DE APORTACIONES PARA EL FORTALECIMIENTO DE LAS ENTIDADES FEDERATIVAS. (FAFEF) | 1,065,067,920.00 | 1,041,159,564.00 | (23,908,356.00) |
| FONDO DE APORTACIONES PARA EL FORTALECIMIENTO DE LAS ENTIDADES FEDERATIVAS. (FAFEF) | 1,065,067,920.00 | 1,041,159,564.00 | (23,908,356.00) |

GOBIERNO DEL ESTADO DE MICHOACAN DE OCAMPO
ANALISIS DE INGRESOS OBTENIDOS COMPARADOS CON
ESTIMACION AL PERIODO
DEL 1o. DE ENERO AL 30 DE SEPTIEMBRE DEL AÑO 2016

(Pesos)

| CONCEPTO | ESTIMACION AL PERIODO | OBTENIDOS | DIFERENCIA |
|---|-------------------------|-------------------------|-------------------------|
| CONVENIOS | 4,282,709,425.00 | 8,618,764,200.00 | 4,336,054,775.00 |
| TRANSFERENCIAS FEDERALES POR CONVENIO. | 4,282,709,425.00 | 8,618,764,200.00 | 4,336,054,775.00 |
| COLEGIO DE BACHILLERES DEL ESTADO DE MICHOACAN | 419,908,383.00 | 420,422,675.24 | 514,292.24 |
| COLEGIO DE ESTUDIOS CIENTIFICOS Y TECNOLOGICOS DEL ESTADO DE MICHOACAN | 252,168,792.00 | 312,151,438.68 | 59,982,646.68 |
| CONSEJO NACIONAL PARA LA CULTURA Y LAS ARTES | 34,179,025.00 | 34,179,025.00 | 0 |
| PROYECTOS DE CULTURA ESTATALES, MUNICIPALES Y NO GUBERNAMENTALES | 84,300,000.00 | | (84,300,000.00) |
| INSTITUTO DE CAPACITACION PARA EL TRABAJO DEL ESTADO DE MICHOACAN DE OCAMPO | 71,501,495.00 | 80,332,468.77 | 8,830,973.77 |
| UNIVERSIDAD DE LA CIENEGA DEL ESTADO DE MICHOACAN | 23,847,321.00 | 29,317,596.00 | 5,470,275.00 |
| UNIVERSIDAD INTERCULTURAL INDIGENA DEL ESTADO DE MICHOACAN | 16,287,302.00 | 19,428,223.00 | 3,140,921.00 |
| UNIVERSIDAD MICHOACANA DE SAN NICOLAS DE HIDALGO | 1,314,201,932.00 | 1,662,467,288.14 | 348,265,356.14 |
| UNIVERSIDAD MICHOACANA DE SAN NICOLAS DE HIDALGO. (APOYO SANEAMIENTO FINANCIERO) | 77,870,947.00 | | (77,870,947.00) |
| UNIVERSIDAD POLITÉCNICA DE LÁZARO CÁRDENAS | - | | 0 |
| UNIVERSIDAD POLITÉCNICA DE URUAPAN | - | | 0 |
| APOYO FINANCIERO TELEBACHILLERATO COMUNITARIO DEL ESTADO DE MICHOACAN | - | 11,047,147.49 | 11,047,147.49 |
| ACUERDO PARA EL FORTALECIMIENTO DE ACCIONES DE SALUD PUBLICA EN LOS ESTADOS (AFASPE) | - | 60,400,745.99 | 60,400,745.99 |
| PROGRAMA CARAVANAS DE LA SALUD | 9,377,525.00 | | (9,377,525.00) |
| PROGRAMA DE DESARROLLO HUMANO (OPORTUNIDADES) | 90,301,349.00 | | (90,301,349.00) |
| REGIMEN ESTATAL DE PROTECCION SOCIAL EN SALUD (SEGURO POPULAR) | 893,878,903.00 | 2,389,790,538.18 | 1,495,911,635.18 |
| PROGRAMA SEGURO MEDICO SIGLO XXI | 29,668,115.00 | 20,147,815.82 | (9,510,299.18) |
| AGUA LIMPIA | 800,000.00 | | (800,000.00) |
| AGUA POTABLE, ALCANTARILLADO Y SANEAMIENTO EN ZONAS RURALES | 46,071,429.00 | | (46,071,429.00) |
| AGUA POTABLE, ALCANTARILLADO Y SANEAMIENTO EN ZONAS URBANAS | 46,566,034.00 | | (46,566,034.00) |
| CUENCA LAGO DE CUITZEO | 450,000.00 | 250,000.00 | (200,000.00) |
| CUENCA LAGO DE PATZCUARO | 450,000.00 | 250,000.00 | (200,000.00) |
| CUENCA RIO CUPATITZIO | 322,000.00 | 230,000.00 | (92,000.00) |
| CUENCA RIO DUERO | 450,000.00 | 250,000.00 | (200,000.00) |
| CUENCA LERMA CHAPALA | 600,000.00 | | (600,000.00) |
| PROGRAMA PARA LA CONSTRUCCIÓN Y MANTENIMIENTO DE PLANTAS DE TRATAMIENTO DE AGUAS RESIDUALES | 81,813,190.00 | | (81,813,190.00) |
| FONDOS METROPOLITANO MORELIA | 32,683,447.00 | 1,670,901.02 | (31,012,545.98) |
| FONDOS METROPOLITANO LA PIEDAD PÉNJAMO. | 14,941,004.00 | | (14,941,004.00) |
| FONDO PARA LA ACCESIBILIDAD EN EL TRANSPORTE PÚBLICO PARA LAS PERSONAS CON DISCAPACIDAD. | 20,388,745.00 | | (20,388,745.00) |
| PROGRAMA DE INFRAESTRUCTURA BÁSICA PARA PUEBLOS Y COMUNIDADES INDÍGENAS (PIBAI) | 76,442,166.00 | 30,169,721.82 | (46,272,444.18) |
| PROYECTO ACCIONES COMPLEMENTARIAS PARA LA PREVENCION Y ATENCION DE LA VIOLENCIA CONTRA LAS MUJERES DEL PAIMEF | | 8,476,861.00 | 8,476,861.00 |
| IMPULSO A LA IGUALDAD DE GENERO | | 15,000,000.00 | 15,000,000.00 |
| COMUNIDADES DIFERENTES DIF | | 1,789,000.00 | 1,789,000.00 |
| FONDO DE FORTALECIMIENTO PARA LA INFRAESTRUCTURA ESTATAL Y MUNICIPAL (ANTES FOPEDARIE | 158,391,246.00 | | (158,391,246.00) |
| INFRAESTRUCTURA DEPORTIVA MUNICIPAL | | | 0 |
| SUBSIDIOS EN SEGURIDAD PUBLICA MUNICIPAL | 153,163,764.00 | 119,338,856.31 | (33,824,907.69) |
| APORTACIONES FEDERALES PARA LA ALIMENTACIÓN DE INTERNOS POR LA COMISIÓN DE DELITOS DEL FUERO FEDERAL (SOCORRO DE LEY) | 4,357,114.00 | | (4,357,114.00) |
| PROGRAMA NACIONAL DE PREVENCIÓN DEL DELITO (PRONAPED | 52,187,401.00 | 69,263,504.46 | 17,076,103.46 |
| PROGRAMA PARA LA IMPLEMENTACION DE LA REFORMA PENAL | 35,000,000.00 | 21,540,460.39 | (13,459,539.61) |
| SUBSIDIO POLICIA ESTATAL ACREDITABLE SPA | 66,351,755.00 | | (66,351,755.00) |
| PROGRAMA DE ATENCIÓN A CONTINGENCIAS CLIMATOLÓGICAS (SEGURO AGROPECUARIO). PACC. | 151,843,754.00 | | (151,843,754.00) |
| PROGRAMA DE PRUDUCCION FORESTAL (CONAFOR) | - | | 0 |
| PROGRAMA Y PROYECTOR DE INVERSION APOYADOS CON LOS RECURSOS DEL FONDO REGIONAL (FONREGION) | - | 11,575,157.56 | 11,575,157.56 |
| PROYECTOS DE DESARROLLO REGIONAL | - | 4,351,600.00 | 4,351,600.00 |
| PROGRAMA DE FISCALIZACIÓN DEL GASTO FEDERALIZADO (PROFIS) | 3,383,613.00 | 3,988,710.00 | 605,097.00 |
| DESARROLLO TURISTICO. | - | | 0 |
| MODERNIZACION INTEGRAL DEL REGISTRO CIVIL | | 1,322,966.00 | 1,322,966.00 |
| FONDO DE ESTAB DE INGRE DE LAS ENTID FED. (FEIEF) | | 358,452,930.00 | 358,452,930.00 |
| PROGRAMA PARA LA IMPLEMENTACIÓN DE LA REFORMA DEL SISTEMA DE JUSTICIA PENAL (INFRAESTRUCTURA) | 18,121,674.00 | | (18,121,674.00) |
| ARMONIZACIÓN CONTABLE | | 2,702,700.00 | 2,702,700.00 |
| SEGURO AGROPECUARIO CATASTROFICO | | 81,033,380.08 | 81,033,380.08 |
| PROGRAMA PARA LA INCLUSION Y LA EQUI EDUC. | | 9,632,886.24 | 9,632,886.24 |
| PROG. DE FORTA DELA CALIDAD EN EDUC. BASICA | | 12,523,841.50 | 12,523,841.50 |
| PROGRAMA DE TIEMPO COMPLETO | | 316,070,022.18 | 316,070,022.18 |
| PROGRAMA NACIONAL DE BECAS | | 9,902,455.71 | 9,902,455.71 |
| CUENCA DEL LAGO DE ZIRAHUEN | | 5,000.00 | 5,000.00 |
| MODERNIZACION DE CATASTRO Y SU VINCULO CON EL REGISTRO PUBLICO DE LA PROPIEDAD | | 10,217,217.22 | 10,217,217.22 |
| CUENCA CONSTITUCION DE APATZINGAN | 450,000.00 | 300,000.00 | (150,000.00) |
| PUEBLOS MAGICOS Y DESTINOS PRIORITARIOS | | | 0 |



GOBIERNO DEL ESTADO DE MICHOACAN DE OCAMPO
ANALISIS DE INGRESOS OBTENIDOS COMPARADOS CON
ESTIMACION AL PERIODO
DEL 1o. DE ENERO AL 30 DE SEPTIEMBRE DEL AÑO 2016

(Pesos)

| CONCEPTO | ESTIMACION AL PERIODO | OBTENIDOS | DIFERENCIA |
|---|-----------------------|-----------------------|-------------------------|
| CONTINGENCIAS ECONOMICAS INVERSION | | | 0 |
| PROSPERA PROGRAMA DE INCLUSION SOCIAL | | 124,043,076.66 | 124,043,076.66 |
| INFRAESTRUCTURA, REHABILITACION Y/O EQUIPAMIENTO DE ESPACIOS ALIMENTARIOS 2015 | | 1,456,250.00 | 1,456,250.00 |
| APOYO PARA SOLVENTAR GASTOS INHERENTES A LA OPERACION Y PRESTACION DE SERVICIOS DE EDUCACION EN EL ESTADO, CON BASE EN LA DISPONIBILIDAD PRESUPUESTARIA | | 300,000,000.00 | 300,000,000.00 |
| FORTALECIMIENTO FINANCIERO 2016 | | 100,000,000.00 | 100,000,000.00 |
| PROGRAMA DE REFORMA EDUCATIVA, GASTOS DE OPERACION ESTATAL | | 1,277,209.00 | 1,277,209.00 |
| PROGRAMA DE LA REFORMA EDUCATIVA, FORTALECIMIENTO DE LAS SUPERVISIONES ESCOLARES DE ZONA | | 4,750,000.00 | 4,750,000.00 |
| APOYO FINANCIERO EXTRAORDINARIO NO REGULARIZABLE, GASTOS INHERENTES A EDUCACION (CONVENIO 1) | | 100,000,000.00 | 100,000,000.00 |
| PROGRAMA DE DESARROLLO DE DESTINOS TURISTICOS DIVERSIFICADOS | | 40,885,296.40 | 40,885,296.40 |
| FORTALECIMIENTO DE LA OFERTA TURISTICA | | 34,228,194.28 | 34,228,194.28 |
| PROGRAMA NACIONAL DE INGLES | | 3,363,335.94 | 3,363,335.94 |
| FONDO PARA EL FORTALECIMIENTO DE LA INFRAESTRUCTURA ESTATAL Y MUNICIPAL (FORTALECE) | | 380,681,584.69 | 380,681,584.69 |
| APOYO FINANCIERO EXTRAORDINARIO NO REGULARIZABLE (CONVENIO 2) | | 231,000.00 | 231,000.00 |
| PROGRAMA FORTALECIMIENTO A LA ATENCION MEDICA | | 6,282,705.84 | 6,282,705.84 |
| APOYO FINANCIERO EXTRAORDINARIO NO REGULARIZABLE, GASTOS INHERENTES A EDUCACION (CONVENIO 3) | | 20,000,000.00 | 20,000,000.00 |
| FONDO DE APORTACIONES PARA LOS SERVICIOS DE SALUD A LA COMUNIDAD (FASSC) | | 13,069,617.00 | 13,069,617.00 |
| INVERSION EN INFRAESTRUCTURA PARA EDUCACION MEDIA SUPERIOR | | 9,643,867.66 | 9,643,867.66 |
| PROGRAMA NACIONAL DE CONVIVENCIA ESCOLAR | | 1,322,059.68 | 1,322,059.68 |
| FONDO NACIONAL EMPRENDEDOR | | 2,929,000.00 | 2,929,000.00 |
| PROGRAMA DE FORTALECIMIENTO DE LA CALIDAD EN INSTITUCIONES EDUCATIVAS (ESCUELA NORMAL RURAL VASCO DE QUIROGA) | | 1,633,978.00 | 1,633,978.00 |
| PROGRAMA BECA (BAPISS 2016) | | 8,511,860.00 | 8,511,860.00 |
| FORTALECIMIENTO FINANCIERO (CONVENIO2) | | 75,000,000.00 | 75,000,000.00 |
| ASOFIS | | 240,000.00 | 240,000.00 |
| PROGRAMA DE APOYOS PARA LA PROTECCION DE LAS PERSONAS EN ESTADO DE NECESIDAD | | 3,500,167.00 | 3,500,167.00 |
| PROGRAMAS REGIONALES | | 120,510,983.96 | 120,510,983.96 |
| QUINTO ENCUENTRO DE JOVENES INVESTIGADORES DEL ESTADO DE MICHOACAN | | 370,000.00 | 370,000.00 |
| FONDO PARA FORTALECER LA AUTONOMIA DE GESTION EN PLANTELES DE EDUCACION MEDIA SUPERIOR | | 9,539,179.00 | 9,539,179.00 |
| EXPANSION DE LA OFERTA EDUCATIVA DEL TIPO MEDIO SUPERIOR | | 25,040,000.00 | 25,040,000.00 |
| FONDO MINERO | | 4,481,440.99 | 4,481,440.99 |
| FOMENTO REGIONAL PARA EL DESARROLLO CIENTIFICO, TECNOLOGICO E INNOVACION | | 6,000,000.00 | 6,000,000.00 |
| APOYO FINANCIERO EXTRAORDINARIO NO REGULARIZABLE, GASTOS INHERENTES A EDUCACION (CONVENIO 4) | | 5,000,000.00 | 5,000,000.00 |
| FOMENTO A LA VINCULACION ACADEMICA-EMPRESA EN ACTIVIDADES DE CIENCIA TECNOLOGIA E INNOVACION EN LAS ENTIDADES FEDERATIVAS | | 190,625.00 | 190,625.00 |
| FORTALECIMIENTO FINANCIERO (CONVENIO 3) | | 50,000,000.00 | 50,000,000.00 |
| CONADE 2016 | | 15,000,000.00 | 15,000,000.00 |
| TECNIFICACION DEL RIEGO 2016 | | 30,000,000.00 | 30,000,000.00 |
| OBRA NUEVA POR SUSTITUCION Y EQUIPAMIENTO DEL HOSPITAL GENERAL DR MIGUEL SILVA | | 49,460,014.19 | 49,460,014.19 |
| PREVENCIÓN Y TRATAMIENTO DE ADICCIONES (CRESCA-CONACID 2016) | | 700,000.00 | 700,000.00 |
| APOYO FINANCIERO EXTRAORDINARIO NO REGULARIZABLE, GASTOS INHERENTES A EDUCACION (CONVENIO 5) | | 150,000,000.00 | 150,000,000.00 |
| FORTALECIMIENTO FINANCIERO (CONVENIO 6) | | 729,019,489.98 | 729,019,489.98 |
| PROGRAMA REGULACION Y VIGILANCIA DE ESTABLECIMIENTOS Y SERVICIOS DE ATENCION MEDICA G005 | | 1,225,000.00 | 1,225,000.00 |
| PROGRAMAS REGIONALES (CONVENIO 2) | | 9,968,374.61 | 9,968,374.61 |
| PROGRAMA FORTALECIMIENTO DE LA CALIDAD EDUCATIVA (PACTEN 2016) | | 31,435,255.02 | 31,435,255.02 |
| FORTALECE PARA OBRAS MAYORES A 10 MDP | | 17,181,501.40 | 17,181,501.40 |
| CULTURA DEL AGUA | | 600,000.00 | 600,000.00 |
| OTROS INGRESOS Y BENEFICIOS VARIOS | 263,558.00 | 81,644.30 | (181,913.70) |
| OTROS INGRESOS Y BENEFICIOS VARIOS | 263,558.00 | 81,644.30 | (181,913.70) |
| ENAJENACION DE BIENES MUEBLES E INMUEBLES. | 263,558.00 | 81,644.30 | (181,913.70) |
| ENAJENACION DE BIENES INMUEBLES. | 263,558.00 | 81,644.30 | (181,913.70) |
| ENDEUDAMIENTO INTERNO | 759,723,879.00 | 200,163,418.74 | (559,560,460.26) |
| ENDEUDAMIENTO INTERNO | 759,723,879.00 | 200,163,418.74 | (559,560,460.26) |



GOBIERNO DEL ESTADO DE MICHOACAN DE OCAMPO
RESUMEN DE INGRESOS OBTENIDOS COMPARADOS CON
ESTIMACION ANUAL MODIFICADA
DEL PERIODO DEL 1o. DE ENERO AL 30 DE SEPTIEMBRE DEL AÑO 2016

(Pesos)

| CONCEPTO | ESTIMACION ORIGINAL DE INGRESOS ANUAL | AMPLIACIONES Y REDUCCIONES | REFRENDOS FEDERALES Y ESTATALES 2015 | INGRESO INICIAL ESTIMADO MODIFICADO | OBTENIDOS | DIFERENCIA |
|---|---------------------------------------|----------------------------|--------------------------------------|-------------------------------------|--------------------------|--------------------------|
| INGRESOS Y OTROS BENEFICIOS | 59,034,220,364.00 | 3,940,231,041.00 | 1,013,711,219.00 | 63,988,162,624.00 | 48,411,685,614.46 | 15,576,477,009.54 |
| INGRESOS DE GESTIÓN | 5,032,011,935.00 | 137,704,408.00 | 13,084,131.00 | 5,182,800,474.00 | 3,043,877,154.41 | 2,138,923,319.59 |
| IMPUESTOS | 1,172,577,253.00 | - | - | 1,172,577,253.00 | 760,115,499.59 | 412,461,753.41 |
| CONTRIBUCIONES DE MEJORAS | 22,803,675.00 | 3,089,411.00 | 13,084,131.00 | 38,977,217.00 | 28,015,663.70 | 10,961,553.30 |
| DERECHOS. | 2,708,944,557.00 | - | - | 2,708,944,557.00 | 1,590,956,970.59 | 1,117,987,586.41 |
| PRODUCTOS DE TIPO CORRIENTE | 145,113,648.00 | 121,437,232.00 | - | 266,550,880.00 | 262,861,664.72 | 3,689,215.28 |
| APROVECHAMIENTOS DE TIPO CORRIENTE | 185,686,431.00 | - | - | 185,686,431.00 | 121,405,311.35 | 64,281,119.65 |
| INGRESOS POR VENTA DE BIENES Y SERVICIOS | 2,000,157.00 | 13,177,765.00 | - | 15,177,922.00 | 57,466,907.98 | (42,288,985.98) |
| INGRESOS NO COMPRENDIDAS EN LAS FRACCIONES DE LA LEY DE INGRESOS CAUSADAS EN EJERCICIOS FISCALES ANTERIORES | 34,807,016.00 | - | - | 34,807,016.00 | 22,810,073.44 | 11,996,942.56 |
| PARTICIPACIONES, APORTACIONES, TRANSFERENCIAS, ASIGNACIONES, SUBSIDIOS Y OTRAS AYUDAS | 54,002,208,429.00 | 3,802,526,633.00 | 1,000,627,088.00 | 58,805,362,150.00 | 45,367,808,460.05 | 13,437,553,689.95 |
| PARTICIPACIONES Y APORTACIONES | 54,002,208,429.00 | 3,802,526,633.00 | 1,000,627,088.00 | 58,805,362,150.00 | 45,367,808,460.05 | 13,437,553,689.95 |
| PARTICIPACIONES | 20,012,134,146.00 | 741,341,744.00 | - | 20,753,475,890.00 | 16,585,981,494.99 | 4,167,494,395.01 |
| APORTACIONES | 26,448,355,085.00 | (220,201,343.00) | 239,566,735.00 | 26,467,720,477.00 | 20,163,062,765.06 | 6,304,657,711.94 |
| CONVENIOS | 7,541,719,198.00 | 3,281,386,232.00 | 761,060,353.00 | 11,584,165,783.00 | 8,618,764,200.00 | 2,965,401,583.00 |
| OTROS INGRESOS Y BENEFICIOS VARIOS | 355,319.00 | | | 355,319.00 | 81,644.30 | 273,674.70 |
| ENDEUDAMIENTO INTERNO | 759,723,879.00 | | | 759,723,879.00 | 200,163,418.74 | 559,560,460.26 |

GOBIERNO DEL ESTADO DE MICHOACAN DE OCAMPO
ANALISIS DE INGRESOS OBTENIDOS COMPARADOS CON
ESTIMACION ANUAL MODIFICADA
DEL PERIODO DEL 1o. DE ENERO AL 30 DE SEPTIEMBRE DEL AÑO 2016

(Pesos)

| CONCEPTO | ESTIMACION ORIGINAL DE INGRESOS ANUAL | AMPLIACIONES Y REDUCCIONES | REFERENDOS FEDERALES Y ESTATALES 2014 Y 2015 | INGRESO INICIAL ESTIMADO MODIFICADO | OBTENIDOS | DIFERENCIA |
|--|---------------------------------------|----------------------------|--|-------------------------------------|--------------------------|--------------------------|
| INGRESOS Y OTROS BENEFICIOS | 59,034,220,364.00 | 3,940,231,041.00 | 1,013,711,219.00 | 63,988,162,624.00 | 48,411,685,614.46 | 15,576,477,009.54 |
| INGRESOS DE GESTIÓN | 5,032,011,935.00 | 137,704,408.00 | 13,084,131.00 | 5,182,800,474.00 | 3,043,877,154.41 | 2,138,923,319.59 |
| IMPUESTOS | 1,172,577,253.00 | 0.00 | 0.00 | 1,172,577,253.00 | 760,115,499.59 | 412,461,753.41 |
| IMPUESTOS SOBRE LOS INGRESOS | 5,581,973.00 | | | 5,581,973.00 | 3,936,830.00 | 1,645,143.00 |
| IMPUESTO SOBRE LOTERIAS, RIFAS, SORTEOS Y CONCURS | 5,581,973.00 | | | 5,581,973.00 | 3,936,830.00 | 1,645,143.00 |
| IMPUESTO SOBRE LOTERIAS, RIFAS, SORTEOS Y CONCURS | 5,581,973.00 | | | 5,581,973.00 | 3,936,830.00 | 1,645,143.00 |
| IMPUESTOS SOBRE EL PATRIMONIO. | 41,324,721.00 | | | 41,324,721.00 | 34,023,938.70 | 7,300,782.30 |
| IMPUESTO SOBRE ENAJENACION DE VEHICULOS DE MOTOR USADOS. | 41,324,721.00 | | | 41,324,721.00 | 34,023,938.70 | 7,300,782.30 |
| IMPUESTO SOBRE ENAJENACION DE VEHICULOS DE MOTOR USADOS. | 41,324,721.00 | | | 41,324,721.00 | 34,023,938.70 | 7,300,782.30 |
| IMPUESTOS SOBRE LA PRODUCCION, EL CONSUMO Y LAS TRANSACCIONES. | 13,668,778.00 | | | 13,668,778.00 | 8,661,749.75 | 5,007,028.25 |
| IMPUESTO SOBRE SERVICIOS DE HOSPEDAJE. | 13,668,778.00 | | | 13,668,778.00 | 8,661,749.75 | 5,007,028.25 |
| IMPUESTO SOBRE SERVICIOS DE HOSPEDAJE | 13,668,778.00 | | | 13,668,778.00 | 8,661,749.75 | 5,007,028.25 |
| IMPUESTOS SOBRE NOMINA Y ASIMILABLES. | 1,099,181,900.00 | | | 1,099,181,900.00 | 704,656,397.35 | 394,525,502.65 |
| IMPUESTO SOBRE EROGACIONES POR REMUNERACION AL TRABAJO PERSONAL, PRESTADO BAJO LA DIRECCION Y DEPENDENCIA DE UN PATRON. | 1,099,181,900.00 | | | 1,099,181,900.00 | 704,656,397.35 | 394,525,502.65 |
| IMPUESTO SOBRE EROGACIONES POR REMUNERACION AL TRABAJO PERSONAL, PRESTADO BAJO LA DIRECCION Y DEPENDENCIA DE UN PATRON. | 1,099,181,900.00 | | | 1,099,181,900.00 | 704,656,397.35 | 394,525,502.65 |
| ACCESORIOS. | 12,819,881.00 | | | 12,819,881.00 | 8,836,583.79 | 3,983,297.21 |
| RECARGOS. | 12,684,709.00 | | | 12,684,709.00 | 5,427,122.18 | 7,257,586.82 |
| RECARGOS DEL IMPUESTO SOBRE TENENCIA Y USO DE VEHICULOS | 12,684,709.00 | | | 12,684,709.00 | 5,427,122.18 | 7,257,586.82 |
| MULTAS. | 135,172.00 | | | 135,172.00 | 24,245.96 | 110,926.04 |
| MULTAS DEL IMPUESTO SOBRE TENENCIA Y USO DE VEHICULOS | 135,172.00 | | | 135,172.00 | 24,245.96 | 110,926.04 |
| ACTUALIZACION. | 0.00 | | | 0.00 | 3,385,215.65 | (3,385,215.65) |
| ACTUALIZACION DEL IMPUESTO SOBRE TENENCIA Y USO DE VEHICULOS | 0.00 | | | 0.00 | 3,385,215.65 | (3,385,215.65) |
| CONTRIBUCIONES DE MEJORAS | 22,803,675.00 | 3,089,411.00 | 13,084,131.00 | 38,977,217.00 | 28,015,663.70 | 10,961,553.30 |
| CONTRIBUCIÓN DE MEJORAS POR OBRAS PÚBLICAS | 22,803,675.00 | 3,089,411.00 | 13,084,131.00 | 38,977,217.00 | 28,015,663.70 | 10,961,553.30 |
| APORTACION DE PARTICULARES PARA OBRAS. | 2,187,744.00 | | | 2,187,744.00 | 97,024.94 | 2,090,719.06 |
| APORTACION DE PARTICULARES DE ELECTRIFICACION RURAL. | 0.00 | | | 0.00 | 11,115.00 | (11,115.00) |
| APORTACION DE PARTICULARES DE PERFORACION DE POZOS. | 376,510.00 | | | 376,510.00 | 40,000.00 | |
| APORTACION DE PARTICULARES DE CONSTRUCCION DE CARRETERAS. | 0.00 | | | 0.00 | 44,297.94 | (44,297.94) |
| APORTACION DE PARTICULARES DE CONSTRUCCION DE APIARIOS. | 0.00 | | | 0.00 | 812.00 | (812.00) |
| APORTACION DE PARTICULARES DE CONSTRUCCION DE REDES DE AGUA POTABLE. | 0.00 | | | 0.00 | 800.00 | (800.00) |
| APORTACION DE PARTICULARES PARA OTROS PROGRAMAS. | 1,811,234.00 | | | 1,811,234.00 | - | 1,811,234.00 |
| APORTACION DE MUNICIPIOS PARA OBRAS. | 20,615,931.00 | 3,089,411.00 | 13,084,131.00 | 36,789,473.00 | 27,918,638.76 | 8,870,834.24 |
| APORTACION DE MUNICIPIOS PARA OBRAS DE ELECTRIFICACION RURAL. | 0.00 | | | 0.00 | 18,000.00 | (18,000.00) |
| APORTACION DE MUNICIPIOS PARA CONSTRUCCION DE REDES Y CLORACION DE AGUA POTABLE. | 11,526,367.00 | 3,089,411.00 | 13,084,131.00 | 27,699,909.00 | 3,388,872.07 | 24,311,036.93 |
| APORTACION DE MUNICIPIOS PARA OBRAS DEL SECTOR AGROPECUARIO. | 0.00 | | | 0.00 | 216.00 | (216.00) |
| APORTACION DE MUNICIPIOS PARA OBRAS DE URBANIZACION. | 511,275.00 | | | 511,275.00 | 298,694.79 | 212,580.21 |
| APORTACION DE MUNICIPIOS PARA OTRAS OBRAS. | 2,828,507.00 | | | 2,828,507.00 | | 2,828,507.00 |
| APORTACION DE MUNICIPIOS PARA OTROS PROGRAMAS. | 1,057,597.00 | | | 1,057,597.00 | | 1,057,597.00 |
| APORTACION DE MPIOIS SEGURO DE PATRULLAS | 4,141,741.00 | | | 4,141,741.00 | | 4,141,741.00 |
| APORTACION DE MUNICIPIOS PARA EQUIPAMIENTO DE LOS RELLENOS SANITARIOS | 550,444.00 | | | 550,444.00 | | 550,444.00 |
| APORTACION PARA EL PROGRAMA DE DESARROLLO INSTITUCIONAL MUNICIPAL | | | | | 247.50 | (247.50) |
| APORTACION DE MPIOIS SEGURO DE PATRULLAS | | | | | 1,190,898.00 | (1,190,898.00) |
| APORTACION MUNICIPAL PROGRAMA SI ALIMENTA | | | | | 8,024,834.40 | (8,024,834.40) |
| PROGRAMA DE APOYO A LA VIVIENDA 2016 (APORTACION MUNICIPAL) | | | | | 14,996,876.00 | (14,996,876.00) |

GOBIERNO DEL ESTADO DE MICHOACAN DE OCAMPO
ANALISIS DE INGRESOS OBTENIDOS COMPARADOS CON
ESTIMACION ANUAL MODIFICADA
DEL PERIODO DEL 1o. DE ENERO AL 30 DE SEPTIEMBRE DEL AÑO 2016

(Pesos)

| CONCEPTO | ESTIMACION ORIGINAL DE INGRESOS ANUAL | AMPLIACIONES Y REDUCCIONES | REFERENDOS FEDERALES Y ESTATALES 2014 Y 2015 | INGRESO INICIAL ESTIMADO MODIFICADO | OBTENIDOS | DIFERENCIA |
|---|---------------------------------------|----------------------------|--|-------------------------------------|-------------------------|-------------------------|
| DERECHOS. | 2,708,944,557.00 | 0.00 | 0.00 | 2,708,944,557.00 | 1,590,956,970.59 | 1,117,987,586.41 |
| DERECHOS POR PRESTACION DE SERVICIOS. | 2,638,737,791.00 | | | 2,638,737,791.00 | 1,430,151,905.73 | 1,208,585,885.27 |
| POR SERVICIO DE TRANSITO Y VIALIDAD. | 7,393,405.00 | | | 7,393,405.00 | 29,889.00 | 7,363,516.00 |
| ALMACENAJE | 1,481.00 | | | 1,481.00 | 28,840.00 | (27,359.00) |
| SERVICIOS DE GRUA | | | | 0.00 | 1,049.00 | (1,049.00) |
| EXPEDICION DE CONSTANCIAS Y CERTIFICADOS | 7,391,924.00 | | | 7,391,924.00 | | 7,391,924.00 |
| POR SERVICIOS URBANISTICOS, DE ASENTAMIENTOS HUMANOS Y DE PROTECCION AMBIENTAL. | 5,683,925.00 | | | 5,683,925.00 | 2,420,242.73 | 3,263,682.27 |
| DICTAMENES DE USO DEL SUELO. | 84,693.00 | | | 84,693.00 | 96,138.00 | (11,445.00) |
| AUTORIZACION DE FRACCIONAMIENTOS, CONDOMINIOS Y C | 1,137.00 | | | 1,137.00 | | 1,137.00 |
| RECTIFICACION DE AUTORIZACIONES. | 567.00 | | | 567.00 | | 567.00 |
| INSPECCION DE DESARROLLO. | 567.00 | | | 567.00 | | 567.00 |
| OTROS SERVICIOS URBANISTICOS Y DE ASENTAMIENTO HUMANO. | 5,596,961.00 | | | 5,596,961.00 | 2,324,104.73 | 3,272,856.27 |
| POR SERVICIOS DE TRANSPORTE PUBLICO. | 156,055,948.00 | | | 156,055,948.00 | 106,781,917.18 | 49,274,030.82 |
| EXPEDICION DE CONCESIONES. | 5,727,249.00 | | | 5,727,249.00 | 1,707,300.20 | 4,019,948.80 |
| PAGO ANUAL DE CONCESIONES. | 101,389,550.00 | | | 101,389,550.00 | 54,186,941.20 | 47,202,608.80 |
| REFERENDO ANUAL DE CALCOMANIAS. | 39,170,042.00 | | | 39,170,042.00 | 25,009,126.39 | 14,160,915.61 |
| REPOSICION DE TARJETAS DE CIRCULACION. | 1,732,223.00 | | | 1,732,223.00 | 1,008,227.50 | 723,995.50 |
| REPOSICION DE TARJETA DE CONTROL. | 1,732,223.00 | | | 1,732,223.00 | 1,008,896.54 | 723,326.46 |
| CERTIFICADOS Y CERTIFICACIONES. | 2,153,573.00 | | | 2,153,573.00 | 404,295.98 | 1,749,277.02 |
| CANJE GENERAL DE PLACAS. | 577,407.00 | | | 577,407.00 | 26,935,133.87 | (26,357,726.87) |
| OTROS SERVICIOS DE TRANSPORTE PUBLICO. | 3,573,681.00 | | | 3,573,681.00 | 2,366,078.62 | 1,207,602.38 |
| SUBSIDIO DE CANJE GENERAL DE PLACAS DE TRANSPORTE PUBLICO | 0.00 | | | 0.00 | 5,844,083.12 | 5,844,083.12 |
| POR SERVICIOS DE TRANSPORTE PARTICULAR. | 1,862,607,653.00 | | | 1,862,607,653.00 | 932,536,173.92 | 930,071,479.08 |
| DOTACION Y REPOSICION DE PLACAS. | 207,494,488.00 | | | 207,494,488.00 | 73,714,240.20 | 133,780,247.80 |
| REFERENDO ANUAL DE CALCOMANIAS. | 1,538,141,401.00 | | | 1,538,141,401.00 | 652,576,212.79 | 885,565,188.21 |
| REPOSICION DE TARJETA DE CIRCULACION. | 43,771,280.00 | | | 43,771,280.00 | 25,982,714.50 | 17,788,565.50 |
| PERMISOS DE CIRCULACION. | 1,117,566.00 | | | 1,117,566.00 | 478,926.00 | 638,640.00 |
| SERVICIOS POR BAJA DE PLACAS. | 27,752,855.00 | | | 27,752,855.00 | 64,992,483.13 | (37,239,628.13) |
| CANJE GENERAL DE PLACAS. | 36,693,371.00 | | | 36,693,371.00 | 698,447,828.81 | (661,754,457.81) |
| OTROS SERVICIOS DE TRANSPORTE PARTICULAR. | 372,522.00 | | | 372,522.00 | 206.00 | 372,316.00 |
| EXPEDICION DE CERTIFICADO DE INTERES PARTICULAR | 7,264,170.00 | | | 7,264,170.00 | 3,337,532.12 | 3,926,637.88 |
| SUBSIDIO DE CANJE GENERAL DE PLACAS DE TRANSPORTE PARTICULAR | 0.00 | | | 0.00 | 586,993,969.63 | 586,993,969.63 |
| POR LA EXPEDICION Y RENOVACION DE LICENCIAS PARA CONDUCIR VEHICULOS AUTOMOTORES. | 209,382,040.00 | | | 209,382,040.00 | 151,244,066.74 | 58,137,973.26 |
| LICENCIAS PARA CONDUCIR. | 209,382,040.00 | | | 209,382,040.00 | 151,244,066.74 | 58,137,973.26 |
| POR SERVICIOS DE SEGURIDAD PRIVADA. | 34,674,043.00 | | | 34,674,043.00 | 393,132.00 | 34,280,911.00 |
| POR ESTUDIO Y POR LA REVALIDACION ANUAL | 34,674,043.00 | | | 34,674,043.00 | 308,001.00 | 34,366,042.00 |
| POR PRESTAR LOS SERVICIOS DE TRASLADO Y CUSTODIA DE BIENES Y VALORES. | 0.00 | | | 0.00 | 85,131.00 | (85,131.00) |
| POR SERVICIOS DEL REGISTRO PUBLICO DE LA PROPIEDAD RAIZ Y DEL COMERCIO. | 126,236,860.00 | | | 126,236,860.00 | 88,916,036.42 | 37,320,823.58 |
| CERTIFICADOS Y CERTIFICACIONES (REGISTRO PUBLICO DE LA PROPIEDAD). | 35,396,816.00 | | | 35,396,816.00 | 26,526,679.50 | 8,870,136.50 |
| INSCRIPCION DE DOCUMENTOS DE PROPIEDAD DE INMUEBL | 54,799,420.00 | | | 54,799,420.00 | 38,747,154.68 | 16,052,265.42 |
| REGISTRO DE PLANOS DE FRACCIONAMIENTOS. | | | | - | 1,096.00 | (1,096.00) |
| INSCRIPCION EN EL REGISTRO DEL COMERCIO. | 2,953,942.00 | | | 2,953,942.00 | 2,082,472.50 | 871,469.50 |
| INSCRIPCION Y CANCELACION DE GRAVAMENES. | 29,337,446.00 | | | 29,337,446.00 | 18,908,406.34 | 10,429,039.66 |
| OTROS SERVICIOS DEL REGISTRO DE LA PROPIEDAD. | 2,941,319.00 | | | 2,941,319.00 | 2,146,265.50 | 795,053.50 |
| OTROS SERVICIOS DEL COMERCIO. | 807,917.00 | | | 807,917.00 | 503,962.00 | 303,955.00 |

GOBIERNO DEL ESTADO DE MICHOACAN DE OCAMPO
ANALISIS DE INGRESOS OBTENIDOS COMPARADOS CON
ESTIMACION ANUAL MODIFICADA
DEL PERIODO DEL 1o. DE ENERO AL 30 DE SEPTIEMBRE DEL AÑO 2016

(Pesos)

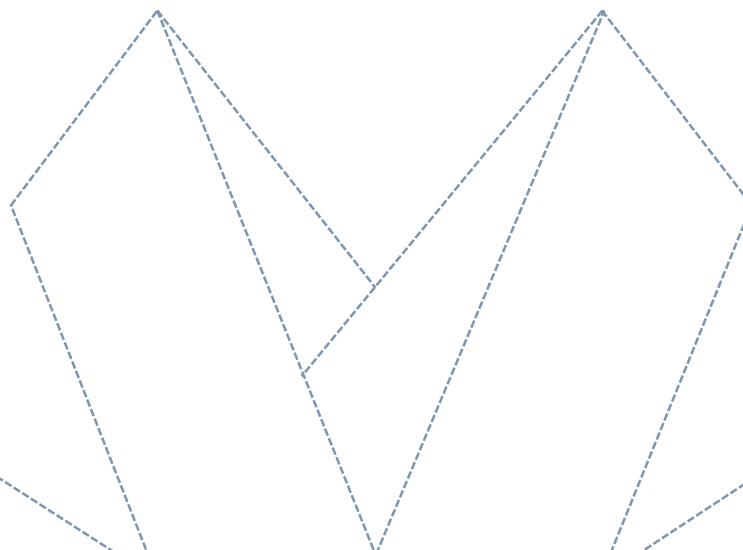
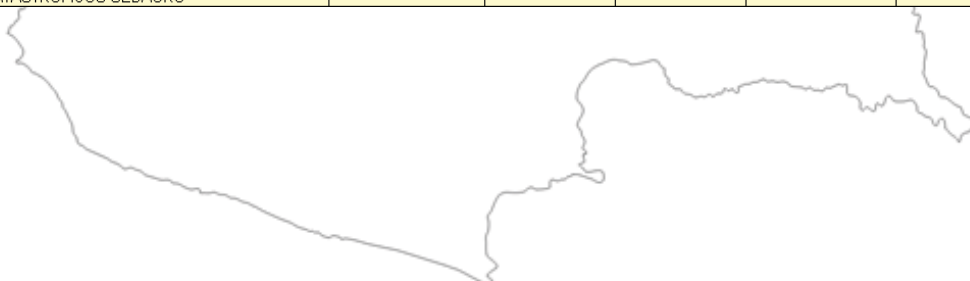
| CONCEPTO | ESTIMACION ORIGINAL DE INGRESOS ANUAL | AMPLIACIONES Y REDUCCIONES | REFERENDOS FEDERALES Y ESTATALES 2014 Y 2015 | INGRESO INICIAL ESTIMADO MODIFICADO | OBTENIDOS | DIFERENCIA |
|--|---------------------------------------|----------------------------|--|-------------------------------------|-----------------------|------------------------|
| POR SERVICIOS DEL REGISTRO CIVIL, Y DEL ARCHIVO DEL PODER EJECUTIVO. | 144,954,099.00 | | | 144,954,099.00 | 109,504,700.95 | 35,449,398.05 |
| LEVANTAMIENTO DE ACTAS DE REGISTRO DE NACIMIENTO. | 16,336,326.00 | | | 16,336,326.00 | 5,185,183.30 | 11,151,142.70 |
| CELEBRACION Y LEVANTAMIENTOS DE ACTAS DE CONTRATOS MATRIMONIALES. | 5,638,716.00 | | | 5,638,716.00 | 5,544,260.69 | 94,435.31 |
| INSCRIPCIONES. | 1,652,476.00 | | | 1,652,476.00 | 1,201,727.47 | 450,748.53 |
| EXPEDICION DE CERTIFICADOS, COPIAS CERTIFICADAS O CONSTANCIAS. | 102,221,630.00 | | | 102,221,630.00 | 80,494,414.03 | 21,727,215.97 |
| OTRAS TARIFAS | 19,075,960.00 | | | 19,075,960.00 | 17,054,879.46 | 2,021,080.54 |
| POR CERTIFICACIONES Y CONSTANCIAS DE OTROS DOCUMENTOS QUE LA DIRECCION TENGA BAJO SU CUSTODIA Y OTROS SERVICIOS PRESTADOS. | 28,991.00 | | | 28,991.00 | 24,216.00 | 4,775.00 |
| POR SERVICIOS DE CATASTRO. | 27,407,483.00 | | | 27,407,483.00 | 19,006,743.98 | 8,400,739.02 |
| EXPEDICION DE PLANOS CATASTRALES. | 38,369.00 | | | 38,369.00 | 794,115.50 | (755,746.50) |
| LEVANTAMIENTOS TOPOGRAFICOS. | 896,226.00 | | | 896,226.00 | 909,437.60 | (13,211.60) |
| DETERMINACION DE LA UBICACION FISICA DE LOS PREDIOS. | 74,002.00 | | | 74,002.00 | 44,580.00 | 29,422.00 |
| ELABORACION DE AVALUOS. | 167,187.00 | | | 167,187.00 | 95,312.54 | 71,874.46 |
| INSPECCIONES OCULARES DE PREDIOS. | 3,894,602.00 | | | 3,894,602.00 | 2,705,973.93 | 1,188,628.07 |
| REESTRUCTURACION DE CUENTAS CATASTRALES. | 71,258.00 | | | 71,258.00 | 52,113.00 | 19,145.00 |
| DESGLASE DE PREDIOS Y VALUACION CORRESPONDIENTE. | 3,305,341.00 | | | 3,305,341.00 | 1,466,104.52 | 1,839,236.48 |
| INSCRIPCION O REGISTRO DE PREDIOS IGNORADOS. | 498,814.00 | | | 498,814.00 | 432,932.33 | 65,881.67 |
| AUTORIZACION E INSCRIPCION DE PERITOS VALUADORES DE BIENES INMUEBLES. | 531,705.00 | | | 531,705.00 | 290,916.00 | 240,789.00 |
| CERTIFICACIONES CATASTRALES. | 17,510,641.00 | | | 17,510,641.00 | 12,002,757.29 | 5,507,883.71 |
| INFORMACION RESPECTO DE LA UBICACION DE PREDIOS EN CARTOGRAFIA. | 10,963.00 | | | 10,963.00 | 10,296.00 | 667.00 |
| EXPEDICION DE DUPLICADOS DE DOCUMENTOS CATASTRALES. | 2,743.00 | | | 2,743.00 | | 2,743.00 |
| OTROS SERVICIOS DE CATASTRO. | 405,632.00 | | | 405,632.00 | 201,430.27 | 204,201.73 |
| POR INFORMACION DE COLINDANTES | - | | | - | 775.00 | (775.00) |
| POR SERVICIOS OFICIALES DIVERSOS. | 23,024,653.00 | | | 23,024,653.00 | 19,319,002.81 | 3,705,650.19 |
| LEGALIZACION DE TITULOS ,PLANES DE ESTUDIO Y CERTIFICADOS. | 2,305.00 | | | 2,305.00 | 4,826.00 | (2,521.00) |
| CERTIFICACIONES, REPOSICIONES Y REPRODUCCIONES. | - | | | - | 1,744.00 | (1,744.00) |
| OTROS SERVICIOS OFICIALES DIVERSOS. | 21,170,954.00 | | | 21,170,954.00 | 19,305,585.81 | 1,865,368.19 |
| DE COMUNICACIONES DE TELEFONIA RURAL. | 1,830,673.00 | | | 1,830,673.00 | 34.00 | 1,830,639.00 |
| DE COMUNICACIONES DE MENSAJERIA. | - | | | - | 440.00 | (440.00) |
| OTROS SERVICIOS DE COMUNICACIONES. | 12,900.00 | | | 12,900.00 | 1,206.00 | 11,694.00 |
| DOCUMENTOS DEL ESTADO CIVIL DEL ARCHIVO DEL PODER EJECUTIVO. | 3,217.00 | | | 3,217.00 | 928.00 | 2,289.00 |
| BUSQUEDA EN EL ARCHIVO DEL PODER EJECUTIVO. | 2,302.00 | | | 2,302.00 | | 2,302.00 |
| OTROS SERVICIOS DEL ARCHIVO DEL PODER EJECUTIVO. | 2,302.00 | | | 2,302.00 | 4,239.00 | (1,937.00) |
| POR SERVICIOS DEL ARCHIVO GENERAL DE NOTARIAS. | 7,292,601.00 | | | 7,292,601.00 | | 7,292,601.00 |
| POR SERVICIOS DEL ARCHIVO GENERAL DE NOTARIAS. | 7,292,601.00 | | | 7,292,601.00 | | 7,292,601.00 |
| POR SERVICIOS DE LA PROCURADURIA GENERAL DEL ESTADO | 16,439,760.00 | | | 16,439,760.00 | | 16,439,760.00 |
| POR SERVICIOS DE LA PROCURADURIA GENERAL DEL ESTADO | 16,439,760.00 | | | 16,439,760.00 | | 16,439,760.00 |
| POR SERVICIOS QUE ESTABLECE LA LEY PARA LA PRESTACION DE SERVICIOS INMOBILIARIOS | 210,321.00 | | | 210,321.00 | | 210,321.00 |
| POR SERVICIOS QUE ESTABLECE LA LEY PARA LA PRESTACION DE SERVICIOS INMOBILIARIOS | 210,321.00 | | | 210,321.00 | | 210,321.00 |
| POR SERVICIOS DE LA DIRECCION DE PROTECCION CIVIL | 17,375,000.00 | | | 17,375,000.00 | | 17,375,000.00 |
| POR SERVICIOS DE LA DIRECCION DE PROTECCION CIVIL | 17,375,000.00 | | | 17,375,000.00 | | 17,375,000.00 |
| ACCESORIOS DE DERECHOS | 70,206,766.00 | | | 70,206,766.00 | 160,805,064.86 | (90,598,298.86) |
| RECARGOS | 37,890,399.00 | | | 37,890,399.00 | 78,331,129.69 | (40,440,730.69) |
| RECARGOS | 37,890,399.00 | | | 37,890,399.00 | 78,331,129.69 | (40,440,730.69) |
| MULTAS | 32,316,367.00 | | | 32,316,367.00 | 82,473,935.17 | (50,157,568.17) |
| MULTAS | 32,316,367.00 | | | 32,316,367.00 | 82,473,935.17 | (50,157,568.17) |

GOBIERNO DEL ESTADO DE MICHOACAN DE OCAMPO
ANALISIS DE INGRESOS OBTENIDOS COMPARADOS CON
ESTIMACION ANUAL MODIFICADA

DEL PERIODO DEL 1o. DE ENERO AL 30 DE SEPTIEMBRE DEL AÑO 2016

(Pesos)

| CONCEPTO | ESTIMACION ORIGINAL DE INGRESOS ANUAL | AMPLIACIONES Y REDUCCIONES | REFRENDOS FEDERALES Y ESTATALES 2014 Y 2015 | INGRESO INICIAL ESTIMADO MODIFICADO | OBTENIDOS | DIFERENCIA |
|---|---------------------------------------|----------------------------|---|-------------------------------------|-----------------------|------------------------|
| PRODUCTOS DE TIPO CORRIENTE | 145,113,648.00 | 121,437,232.00 | 0.00 | 266,550,880.00 | 262,861,664.72 | 3,689,215.28 |
| PRODUCTOS DERIVADOS DEL USO Y APROVECHAMIENTO DE BIENES NO SUJETOS A REGIMEN DE DOMINIO PUBLICO | 81,668,026.00 | 1,771,877.00 | | 83,439,903.00 | 119,196,558.88 | (35,756,655.88) |
| RENDIMIENTO DE CAPITAL. | 78,788,435.00 | 1,771,877.00 | | 80,560,312.00 | 117,046,867.03 | (36,486,555.03) |
| RENDIMIENTOS O INTERESES DE CAPITAL Y VALORES. | 78,788,435.00 | 1,771,877.00 | | 80,560,312.00 | 117,046,867.03 | (36,486,555.03) |
| ARRENDAMIENTO DE BIENES MUEBLES E INMUEBLES. | 2,879,591.00 | | | 2,879,591.00 | 2,149,691.85 | 729,899.15 |
| ARRENDAMIENTO DE BIENES INMUEBLES. | 2,879,591.00 | | | 2,879,591.00 | 2,149,691.85 | 729,899.15 |
| OTROS PRODUCTOS QUE GENERAN INGRESOS CORRIENTES | 63,445,622.00 | 119,665,355.00 | | 183,110,977.00 | 143,665,105.84 | 39,445,871.16 |
| VENTA DE PUBLICACIONES DEL PERIODICO OFICIAL Y OTRAS PUBLICACIONES OFICIALES. | 5,858,308.00 | | | 5,858,308.00 | 4,179,842.85 | 1,678,465.15 |
| VENTA Y PUBLICACIONES DEL PERIODICO OFICIAL. | 5,858,308.00 | | | 5,858,308.00 | 4,179,842.85 | 1,678,465.15 |
| SUMINISTRO DE CALCOMANIAS U HOLOGRAMAS Y CERTIFICADOS PARA VERIFICACION VEHICULAR DE EMISION DE CONTAMINANTES. | 394,786.00 | | | 394,786.00 | 227,412.00 | 167,374.00 |
| CALCOMANIAS U HOLOGRAMAS Y CERTIFICACIONES PARA VERIFICACION VEHICULAR DE EMISION DE CONTAMINANTES. | 394,786.00 | | | 394,786.00 | 227,412.00 | 167,374.00 |
| OTROS PRODUCTOS. | 621,775.00 | | | 621,775.00 | 495,800.99 | 125,974.01 |
| TRABAJOS DE TALLERES DEL ESTADO. | 0.00 | | | 0.00 | 316.87 | (316.87) |
| VENTA DE IMPRESOS Y PAPELES OFICIALES. | 619,287.00 | | | 619,287.00 | 473,258.62 | 146,028.38 |
| OTROS PRODUCTOS DIVERSOS. | 2,488.00 | | | 2,488.00 | 22,225.50 | (19,737.50) |
| RECUPERACION DE PRIMAS DE SEGUROS POR SINIESTROS CATASTRÓFICOS | 56,570,753.00 | 119,665,355.00 | | 176,236,108.00 | 138,762,050.00 | 37,474,058.00 |
| RECUPERACION DE PRIMAS DE SEGUROS POR SINIESTROS CATASTROFICOS SEDAGRO | 56,570,753.00 | 119,665,355.00 | | 176,236,108.00 | 138,762,050.00 | 37,474,058.00 |



GOBIERNO DEL ESTADO DE MICHOACÁN DE OCAMPO
ANÁLISIS DE INGRESOS OBTENIDOS COMPARADOS CON
ESTIMACION ANUAL MODIFICADA
DEL PERIODO DEL 1o. DE ENERO AL 30 DE SEPTIEMBRE DEL AÑO 2016

(Pesos)

| CONCEPTO | ESTIMACION ORIGINAL DE INGRESOS ANUAL | AMPLIACIONES Y REDUCCIONES | REFERENDOS FEDERALES Y ESTATALES 2014 Y 2015 | INGRESO INICIAL ESTIMADO MODIFICADO | OBTENIDOS | DIFERENCIA |
|--|---------------------------------------|----------------------------|--|-------------------------------------|-----------------------|----------------------|
| APROVECHAMIENTOS DE TIPO CORRIENTE | 185,686,431.00 | 0.00 | 0.00 | 185,686,431.00 | 121,405,311.35 | 64,281,119.65 |
| DONATIVOS | 49,916.00 | | | 49,916.00 | | 49,916.00 |
| DONATIVOS | 49,916.00 | | | 49,916.00 | - | 49,916.00 |
| INCENTIVOS DERIVADOS DE LA COLABORACIÓN FISCAL | 149,789,577.00 | | | 149,789,577.00 | 102,474,067.69 | 47,315,509.31 |
| INCENTIVOS POR ADMINISTRACIÓN DE IMPUESTOS MUNICIPALES COORDINADOS | 429,325.00 | | | 429,325.00 | - | 429,325.00 |
| INCENTIVOS POR ADMINISTRACIÓN DE IMPUESTOS MUNICIPALES COORDINADOS | 429,325.00 | | | 429,325.00 | - | 429,325.00 |
| INCENTIVOS POR ACTOS DE FISCALIZACIÓN CONCURRENTES A CONTRIBUYENTES DE IMPUESTO AL VALOR AGREGADO. | 3,301,946.00 | | | 3,301,946.00 | 271,238.26 | 3,030,707.74 |
| INCENTIVOS POR ACTOS DE FISCALIZACIÓN CONCURRENTES A CONTRIBUYENTES DE IMPUESTO AL VALOR AGREGADO. | 3,301,946.00 | | | 3,301,946.00 | 271,238.26 | 3,030,707.74 |
| INCENTIVOS POR ACTOS DE FISCALIZACIÓN CONCURRENTES A CONTRIBUYENTES DE IMPUESTO SOBRE LA RENTA. | 1,525,423.00 | | | 1,525,423.00 | 360,438.34 | 1,164,984.66 |
| INCENTIVOS POR ACTOS DE FISCALIZACIÓN CONCURRENTES A CONTRIBUYENTES DE IMPUESTO SOBRE LA RENTA. | 1,525,423.00 | | | 1,525,423.00 | 360,438.34 | 1,164,984.66 |
| POR ACTOS DE FISCALIZACIÓN DEL CUMPLIMIENTO DE LAS OBLIGACIONES FISCALES Y ADUANERAS, DERIVADAS DE LA INTRODUCCIÓN DE MERCANCIAS Y VEHÍCULOS DE PROCEDENCIA EXTRANJERA. | 0.00 | | | 0.00 | 192,611.99 | (192,611.99) |
| POR ACTOS DE FISCALIZACIÓN DEL CUMPLIMIENTO DE LAS OBLIGACIONES FISCALES Y ADUANERAS, DERIVADAS DE LA INTRODUCCIÓN DE MERCANCIAS Y VEHÍCULOS DE PROCEDENCIA EXTRANJERA. | 0.00 | | | 0.00 | 192,611.99 | (192,611.99) |
| INCENTIVOS POR LA ADMINISTRACIÓN DEL IMPUESTO SOBRE LA RENTA, IMPUESTO AL VALOR AGREGADO E IMPUESTO EMPRESARIAL A TASA ÚNICA, DE PEQUEÑOS CONTRIBUYENTES. | 17,064,334.00 | | | 17,064,334.00 | 2,227,488.00 | 14,836,846.00 |
| INCENTIVOS POR LA ADMINISTRACIÓN DEL IMPUESTO SOBRE LA RENTA, IMPUESTO AL VALOR AGREGADO E IMPUESTO EMPRESARIAL A TASA ÚNICA, DE PEQUEÑOS CONTRIBUYENTES. | 17,064,334.00 | | | 17,064,334.00 | 2,227,488.00 | 14,836,846.00 |
| INCENTIVOS POR LA ADMINISTRACIÓN DEL IMPUESTO SOBRE LA RENTA DE CONTRIBUYENTES INTERMEDIOS. | 569,306.00 | | | 569,306.00 | 197,606.00 | 371,700.00 |
| INCENTIVOS POR LA ADMINISTRACIÓN DEL IMPUESTO SOBRE LA RENTA DE CONTRIBUYENTES INTERMEDIOS. | 569,306.00 | | | 569,306.00 | 197,606.00 | 371,700.00 |
| INCENTIVOS POR LA ADMINISTRACIÓN DEL IMPUESTO SOBRE LA RENTA POR ENAJENACIÓN DE BIENES INMUEBLES. | 59,221,367.00 | | | 59,221,367.00 | 50,083,583.00 | 9,137,784.00 |
| INCENTIVOS POR LA ADMINISTRACIÓN DEL IMPUESTO SOBRE LA RENTA POR ENAJENACIÓN DE BIENES INMUEBLES. | 59,221,367.00 | | | 59,221,367.00 | 50,083,583.00 | 9,137,784.00 |
| INCENTIVOS POR LA ADMINISTRACIÓN DE MULTAS FEDERALES NO FISCALES. | 4,447,709.00 | | | 4,447,709.00 | 3,887,587.06 | 560,121.94 |
| INCENTIVOS POR LA ADMINISTRACIÓN DE MULTAS FEDERALES NO FISCALES. | 4,447,709.00 | | | 4,447,709.00 | 3,887,587.06 | 560,121.94 |
| INCENTIVOS POR LA ADMINISTRACIÓN DE DERECHOS POR EL OTORGAMIENTO DE CONCESIONES PARA EL USO O GOCE DE LA ZONA FEDERAL MARÍTIMO TERRESTRE. | 177,984.00 | | | 177,984.00 | 187,326.10 | (9,342.10) |
| INCENTIVOS POR LA ADMINISTRACIÓN DE DERECHOS POR EL OTORGAMIENTO DE CONCESIONES PARA EL USO O GOCE DE LA ZONA FEDERAL MARÍTIMO TERRESTRE. | 177,984.00 | | | 177,984.00 | 187,326.10 | (9,342.10) |
| REINTEGROS DE RECURSOS FINANCIEROS NO DEVENGADOS DE DEPENDENCIAS Y ENTIDADES DE LA ADMINISTRACIÓN PÚBLICA ESTATAL. | 1,865,173.00 | | | 1,865,173.00 | | 1,865,173.00 |
| REINTEGROS DE RECURSOS FINANCIEROS NO DEVENGADOS DE DEPENDENCIAS Y ENTIDADES DE LA ADMINISTRACIÓN PÚBLICA ESTATAL. | 1,865,173.00 | | | 1,865,173.00 | | 1,865,173.00 |
| INCENTIVOS POR LA ADMINISTRACIÓN DE MULTAS FEDERALES DERIVADAS DE LOS ACTOS DE FISCALIZACIÓN EN IMPUESTOS FEDERALES COORDINADOS. | 2,045,418.00 | | | 2,045,418.00 | | 2,045,418.00 |
| INCENTIVOS POR LA ADMINISTRACIÓN DE MULTAS FEDERALES DERIVADAS DE LOS ACTOS DE FISCALIZACIÓN EN IMPUESTOS FEDERALES COORDINADOS. | 2,045,418.00 | | | 2,045,418.00 | | 2,045,418.00 |

GOBIERNO DEL ESTADO DE MICHOACÁN DE OCAMPO
ANÁLISIS DE INGRESOS OBTENIDOS COMPARADOS CON
ESTIMACION ANUAL MODIFICADA
DEL PERIODO DEL 1o. DE ENERO AL 30 DE SEPTIEMBRE DEL AÑO 2016

(Pesos)

| CONCEPTO | ESTIMACION ORIGINAL DE INGRESOS ANUAL | AMPLIACIONES Y REDUCCIONES | REFERENDOS FEDERALES Y ESTATALES 2014 Y 2015 | INGRESO INICIAL ESTIMADO MODIFICADO | OBTENIDOS | DIFERENCIA |
|--|---------------------------------------|----------------------------|--|-------------------------------------|----------------------|-----------------------|
| INCENTIVOS POR TENENCIA O USO DE VEHICULOS | 0.00 | | | 0.00 | 1,791,484.94 | (1,791,484.94) |
| INCENTIVOS POR TENENCIA O USO DE VEHICULOS | 0.00 | | | 0.00 | 1,791,484.94 | (1,791,484.94) |
| INCENTIVOS POR ACTOS DE FISCALIZACION I.E.T.U. | 0.00 | | | 0.00 | 347,496.00 | (347,496.00) |
| INCENTIVOS POR ACTOS DE FISCALIZACION I.E.T.U. | 0.00 | | | 0.00 | 347,496.00 | (347,496.00) |
| INCENTIVOS POR EL FONDO DE COMPENSACION DE REPECOS Y REGIMEN DE INTERMEDIOS | 61,006,765.00 | | | 61,006,765.00 | 42,927,208.00 | 18,079,557.00 |
| INCENTIVOS POR EL FONDO DE COMPENSACION DE REPECOS Y REGIMEN DE INTERMEDIOS | 61,006,765.00 | | | 61,006,765.00 | 42,927,208.00 | 18,079,557.00 |
| MULTAS | 4,756,519.00 | | | 4,756,519.00 | 7,637,741.51 | (2,881,222.51) |
| MULTAS POR INFRACCIONES AL REGLAMENTO DE LA LEY DE TRANSITO Y VIALIDAD DEL ESTADO DE MICHOACÁN DE OCAMPO. | 2,283,904.00 | | | 2,283,904.00 | 5,909,528.83 | (3,625,624.83) |
| MULTAS POR INFRACCIONES DE TRANSITO. | 2,283,904.00 | | | 2,283,904.00 | 5,909,528.83 | (3,625,624.83) |
| MULTAS POR INFRACCIONES A LA LEY DE COMUNICACIONES Y TRANSPORTES DEL ESTADO Y SU REGLAMENTO | 415,912.00 | | | 415,912.00 | 666,781.30 | (250,869.30) |
| MULTAS POR INFRACCIONES A LA LEY DE COMUNICACIONES Y TRANSPORTES DEL ESTADO Y SU REGLAMENTO | 415,912.00 | | | 415,912.00 | 666,781.30 | (250,869.30) |
| MULTAS POR INFRACCIONES A LA LEY AMBIENTAL Y DE PROTECCION DEL PATRIMONIO NATURAL DEL ESTADO Y SU REGLAMENTO | 173,850.00 | | | 173,850.00 | 18,881.44 | 154,968.56 |
| MULTAS POR INFRACCIONES A LA LEY AMBIENTAL Y DE PROTECCION DEL PATRIMONIO NATURAL DEL ESTADO Y SU REGLAMENTO | 173,850.00 | | | 173,850.00 | 18,881.44 | 154,968.56 |
| MULTAS POR INFRACCIONES SEÑALADAS EN LA LEY PARA LA PREVENCIÓN Y GESTIÓN INTEGRAL DE RESIDUOS EN EL ESTADO DE MICHOACÁN DE OCAMPO | 22,702.00 | | | 22,702.00 | - | 22,702.00 |
| MULTAS POR INFRACCIONES SEÑALADAS EN LA LEY PARA LA PREVENCIÓN Y GESTIÓN INTEGRAL DE RESIDUOS EN EL ESTADO DE MICHOACÁN DE OCAMPO | 22,702.00 | | | 22,702.00 | - | 22,702.00 |
| MULTAS POR INFRACCIONES A OTRAS DISPOSICIONES NO FISCALES | 747,252.00 | | | 747,252.00 | 1,042,549.94 | (295,297.94) |
| MULTAS POR INFRACCIONES A OTRAS DISPOSICIONES NO FISCALES | 747,252.00 | | | 747,252.00 | 1,042,549.94 | (295,297.94) |
| INDEMNIZACIONES | 77,748.00 | | | 77,748.00 | 14,586.83 | 63,161.17 |
| INDEMNIZACIONES DE CHEQUES DEVUELTOS POR INSTITUCIONES BANCARIAS. | 77,748.00 | | | 77,748.00 | 14,586.83 | 63,161.17 |
| INDEMNIZACIONES DE CHEQUES DEVUELTOS. | 77,748.00 | | | 77,748.00 | 14,586.83 | 63,161.17 |
| MULTAS POR INFRACCIONES SEÑALADAS EN EL REGLAMENTO DE LA LEY DE SEGURIDAD PRIVADA DEL ESTADO DE MICHOACÁN DE OCAMPO. | 12,899.00 | | | 12,899.00 | | 12,899.00 |
| MULTAS POR INFRACCIONES SEÑALADAS EN EL REGLAMENTO DE LA LEY DE SEGURIDAD PRIVADA DEL ESTADO DE MICHOACÁN DE OCAMPO. | 12,899.00 | | | 12,899.00 | | 12,899.00 |
| MULTAS IMPUESTAS POR LA DIRECCIÓN DEL TRABAJO Y PREVISIÓN SOCIAL | 1,100,000.00 | | | 1,100,000.00 | | 1,100,000.00 |
| MULTAS IMPUESTAS POR LA DIRECCIÓN DEL TRABAJO Y PREVISIÓN SOCIAL | 1,100,000.00 | | | 1,100,000.00 | | 1,100,000.00 |
| REINTEGROS | 0.00 | | | 0.00 | 143,272.39 | (143,272.39) |
| REINTEGROS POR RESPONSABILIDADES. | 0.00 | | | 0.00 | 143,272.39 | (143,272.39) |
| REINTEGROS POR RESPONSABILIDADES. | 0.00 | | | 0.00 | 143,272.39 | (143,272.39) |
| APROVECHAMIENTOS PROVENIENTES DE OBRAS PÚBLICAS | 2,649,081.00 | | | 2,649,081.00 | 1,358,100.00 | 1,290,981.00 |
| RECUPERACION DE COSTOS POR ADJUDICACION DE CONTRATOS DE OBRA PUBLICA Y ADQUISICION DE BIENES Y SERVICIOS. | 2,649,081.00 | | | 2,649,081.00 | 1,358,100.00 | 1,290,981.00 |
| RECUPERACION DE COSTOS POR ADJUDICACION DE CONTRATOS DE OBRA PUBLICA Y ADQUISICION DE BIENES Y SERVICIOS. | 2,649,081.00 | | | 2,649,081.00 | 1,358,100.00 | 1,290,981.00 |
| INSCRIPCIÓN AL PADRÓN DE CONTRATISTAS DE OBRA PÚBLICA | 2,135,000.00 | | | 2,135,000.00 | 0.00 | 2,135,000.00 |
| INSCRIPCIÓN AL PADRÓN DE CONTRATISTAS DE OBRA PÚBLICA | 2,135,000.00 | | | 2,135,000.00 | 0.00 | 2,135,000.00 |
| ACCESORIOS DE APROVECHAMIENTOS | 0.00 | | | 0.00 | 325.94 | (325.94) |
| RECARGOS. | 0.00 | | | 0.00 | 325.94 | (325.94) |
| RECARGOS ESTATALES. | 0.00 | | | 0.00 | 325.94 | (325.94) |
| OTROS APROVECHAMIENTOS | 24,363,417.00 | | | 24,363,417.00 | 9,777,216.99 | 14,586,200.01 |
| DIVERSOS. | 24,363,417.00 | | | 24,363,417.00 | 9,777,216.99 | 14,586,200.01 |
| FIANZAS EFECTIVADAS A FAVOR DEL ERARIO. | 13,777,290.00 | | | 13,777,290.00 | 19,560.20 | 13,757,729.80 |
| FALTAS Y RETARDOS. | 0.00 | | | 0.00 | 45,176.64 | (45,176.64) |
| OTROS APROVECHAMIENTOS. | 8,266,377.00 | | | 8,266,377.00 | 2,235,003.27 | 6,031,373.73 |
| SUMINISTRO DE ENERGÍA | 2,319,750.00 | | | 2,319,750.00 | 7,477,476.88 | (5,157,726.88) |



GOBIERNO DEL ESTADO DE MICHOACAN DE OCAMPO
ANALISIS DE INGRESOS OBTENIDOS COMPARADOS CON
ESTIMACION ANUAL MODIFICADA
DEL PERIODO DEL 1o. DE ENERO AL 30 DE SEPTIEMBRE DEL AÑO 2016

(Pesos)

| CONCEPTO | ESTIMACION ORIGINAL DE INGRESOS ANUAL | AMPLIACIONES Y REDUCCIONES | REFERENDOS FEDERALES Y ESTATALES 2014 Y 2015 | INGRESO INICIAL ESTIMADO MODIFICADO | OBTENIDOS | DIFERENCIA |
|--|---------------------------------------|----------------------------|--|-------------------------------------|---------------|-----------------|
| INGRESOS POR VENTA DE BIENES Y SERVICIOS | 2,000,157.00 | 13,177,765.00 | 0.00 | 15,177,922.00 | 57,466,907.98 | (42,288,985.98) |
| INGRESOS POR VENTA DE BIENES Y SERVICIOS PRODUCIDOS EN ESTABLECIMIENTOS DEL GOBIERNO | 2,000,157.00 | 13,177,765.00 | | 15,177,922.00 | 57,466,907.98 | (42,288,985.98) |
| OTROS INGRESOS DE DEPENDENCIAS Y ENTIDADES DE LA ADMINISTRACION PUBLICA ESTATAL. | 0.00 | 12,000,000.00 | | 12,000,000.00 | 17,777,562.15 | (5,777,562.15) |
| OTROS INGRESOS DE DEPENDENCIAS Y ENTIDADES DE LA ADMINISTRACION PUBLICA ESTATAL. | 0.00 | 12,000,000.00 | | 12,000,000.00 | 17,777,562.15 | (5,777,562.15) |
| ENAJENACION DE FERTILIZANTES, PASTO SEMILLAS, VIVEROS Y PIES DE CRIA | 793,000.00 | | | 793,000.00 | 38,171,076.50 | (37,378,076.50) |
| ENAJENACION DE FERTILIZANTES (SECRETARIA DE DESARROLLO AGROPECUARIO). | 583,890.00 | | | 583,890.00 | 38,006,243.50 | (37,422,353.50) |
| ENAJENACION DE SEMILLAS MEJORADAS (SECRETARIA DE DESARROLLO AGROPECUARIO). | 79.00 | | | 79.00 | 1,276.00 | (1,197.00) |
| ENAJENACION DE PASTO (SECRETARIA DE DESARROLLO AGROPECUARIO). | | | | | 1,160.00 | (1,160.00) |
| VIVEROS FRUTICOLAS (SECRETARIA DE DESARROLLO AGROPECUARIO). | 37,507.00 | | | 37,507.00 | 53,397.00 | (15,890.00) |
| FOMENTO GANADERO (SECRETARIA DE DESARROLLO AGROPECUARIO). | 171,524.00 | | | 171,524.00 | 109,000.00 | 62,524.00 |
| CUOTAS DE RECUPERACION DE POLITICA DE ABASTO. | 1,207,157.00 | 782,542.00 | | 1,989,699.00 | 855,892.00 | 1,133,807.00 |
| PROGRAMA DE LUCHA CONTRA LA CARESTIA. | 1,207,157.00 | 782,542.00 | | 1,989,699.00 | 855,892.00 | 1,133,807.00 |
| AERODROMO GENERAL LAZARO CARDENAS DEL RIO. | 0.00 | 395,223.00 | | 395,223.00 | 662,377.33 | (267,154.33) |
| AERODROMO GENERAL LAZARO CARDENAS DEL RIO. | 0.00 | 395,223.00 | | 395,223.00 | 662,377.33 | (267,154.33) |
| INGRESOS NO COMPRENDIDAS EN LAS FRACCIONES DE LA LEY DE INGRESOS CAUSADAS EN EJERCICIOS FISCALES ANTERIORES PENDIENTES DE LIQUIDACIÓN O PAGO | 34,807,016.00 | | | 34,807,016.00 | 22,810,073.44 | 11,996,942.56 |
| IMPUESTOS NO COMPRENDIDAS EN LAS FRACCIONES DE LA LEY DE INGRESOS CAUSADAS EN EJERCICIOS FISCALES ANTERIORES PENDIENTES DE LIQUIDACIÓN O PAGO | 34,807,016.00 | | | 34,807,016.00 | 22,793,394.47 | 12,013,621.53 |
| IMPUESTOS NO COMPRENDIDOS EN LAS FRACCIONES DE LA LEY DE INGRESOS CAUSADOS EN EJERCICIOS FISCALES ANTERIORES PENDIENTES DE LIQUIDACION O PAGO. | 34,807,016.00 | | | 34,807,016.00 | 22,793,394.47 | 12,013,621.53 |
| IMPUESTOS NO COMPRENDIDOS EN LAS FRACCIONES DE LA LEY DE INGRESOS CAUSADOS EN EJERCICIOS FISCALES ANTERIORES PENDIENTES DE LIQUIDACION O PAGO. | 34,807,016.00 | | | 34,807,016.00 | 22,793,394.47 | 12,013,621.53 |
| ACTUALIZACION I.S.T.U.V. | - | | | - | 16,678.97 | (16,678.97) |
| ACTUALIZACION I.S.T.U.V. | - | | | - | 16,678.97 | (16,678.97) |

GOBIERNO DEL ESTADO DE MICHOACAN DE OCAMPO
ANALISIS DE INGRESOS OBTENIDOS COMPARADOS CON
ESTIMACION ANUAL MODIFICADA
DEL PERIODO DEL 1o. DE ENERO AL 30 DE SEPTIEMBRE DEL AÑO 2016

(Pesos)

| CONCEPTO | ESTIMACION ORIGINAL DE INGRESOS ANUAL | AMPLIACIONES Y REDUCCIONES | REFRENDOS FEDERALES Y ESTATALES 2014 Y 2015 | INGRESO INICIAL ESTIMADO MODIFICADO | OBTENIDOS | DIFERENCIA |
|--|---------------------------------------|----------------------------|---|-------------------------------------|--------------------------|--------------------------|
| PARTICIPACIONES, APORTACIONES, TRANSFERENCIAS, ASIGNACIONES, SUBSIDIOS Y OTRAS AYUDAS | 54,002,208,429.00 | 3,802,526,633.00 | 1,000,627,088.00 | 58,805,362,150.00 | 45,367,808,460.05 | 13,437,553,689.95 |
| PARTICIPACIONES Y APORTACIONES | 54,002,208,429.00 | 3,802,526,633.00 | 1,000,627,088.00 | 58,805,362,150.00 | 45,367,808,460.05 | 13,437,553,689.95 |
| PARTICIPACIONES | 20,012,134,146.00 | 741,341,744.00 | 0.00 | 20,753,475,890.00 | 16,585,981,494.99 | 4,167,494,395.01 |
| FONDO GENERAL DE PARTICIPACIONES. | 15,341,771,674.00 | 290,429,211.00 | | 15,632,200,885.00 | 12,642,613,665.00 | 2,989,587,220.00 |
| FONDO GENERAL DE PARTICIPACIONES. | 15,341,771,674.00 | 290,429,211.00 | | 15,632,200,885.00 | 12,642,613,665.00 | 2,989,587,220.00 |
| FONDO DE FOMENTO MUNICIPAL. | 1,187,628,008.00 | (29,864,613.00) | | 1,157,763,395.00 | 907,516,088.00 | 250,247,307.00 |
| FONDO DE FOMENTO MUNICIPAL. | 1,187,628,008.00 | (29,864,613.00) | | 1,157,763,395.00 | 907,516,088.00 | 250,247,307.00 |
| IMPUESTO ESPECIAL SOBRE PRODUCCION Y SERVICIOS. | 478,943,140.00 | (57,982,738.00) | | 420,960,402.00 | 293,589,304.00 | 127,371,098.00 |
| IMPUESTO ESPECIAL SOBRE PRODUCCION Y SERVICIOS. | 478,943,140.00 | (57,982,738.00) | | 420,960,402.00 | 293,589,304.00 | 127,371,098.00 |
| FONDO DE FISCALIZACION Y RECAUDACION. | 694,344,719.00 | 1,280,096.00 | | 695,624,815.00 | 541,934,929.00 | 153,689,886.00 |
| FONDO DE FISCALIZACION Y RECAUDACION. | 694,344,719.00 | 1,280,096.00 | | 695,624,815.00 | 541,934,929.00 | 153,689,886.00 |
| IMPUESTO ESPECIAL SOBRE PRODUCCION Y SERVICIOS SOBRE LA VENTA DE GASOLINAS Y DIESEL | 709,309,085.00 | (15,815,999.00) | | 693,493,086.00 | 549,929,064.79 | 143,564,021.21 |
| IMPUESTO ESPECIAL SOBRE PRODUCCION Y SERVICIOS SOBRE LA VENTA DE GASOLINAS Y DIESEL | 709,309,085.00 | (15,815,999.00) | | 693,493,086.00 | 549,929,064.79 | 143,564,021.21 |
| FONDO DE COMPENSACION, DERIVADO DEL IMPUESTO ESPECIAL SOBRE PRODUCCION Y SERVICIOS A LA VENTA DE GASOLINA Y DIESEL. | 414,865,981.00 | (18,426,663.00) | | 396,439,318.00 | 312,745,848.00 | 83,693,470.00 |
| FONDO DE COMPENSACION, DERIVADO DEL IMPUESTO ESPECIAL SOBRE PRODUCCION Y SERVICIOS A LA VENTA DE GASOLINA Y DIESEL. | 414,865,981.00 | (18,426,663.00) | | 396,439,318.00 | 312,745,848.00 | 83,693,470.00 |
| DERECHOS DE PEAJE. (CAPUFE). | 1,100,000.00 | - | | 1,100,000.00 | 947,702.20 | 152,297.80 |
| DERECHOS DE PEAJE. (CAPUFE). | 1,100,000.00 | - | | 1,100,000.00 | 947,702.20 | 152,297.80 |
| INCENTIVOS POR LA ADMINISTRACION DEL IMPUESTO SOBRE AUTOMOVILES NUEVOS. | 169,861,876.00 | 8,199,956.00 | | 178,061,832.00 | 158,326,844.00 | 19,734,988.00 |
| INCENTIVOS POR LA ADMINISTRACION DEL IMPUESTO SOBRE AUTOMOVILES NUEVOS. | 169,861,876.00 | 8,199,956.00 | | 178,061,832.00 | 158,326,844.00 | 19,734,988.00 |
| FONDO DE COMPENSACION POR INCREMENTO EN EXENCION DEL IMPUESTO SOBRE AUTOMOVILES NUEVOS. | 64,309,663.00 | - | | 64,309,663.00 | 48,231,882.00 | 16,077,781.00 |
| FONDO DE COMPENSACION POR INCREMENTO EN EXENCION DEL IMPUESTO SOBRE AUTOMOVILES NUEVOS. | 64,309,663.00 | - | | 64,309,663.00 | 48,231,882.00 | 16,077,781.00 |
| FONDO DE ISR | 950,000,000.00 | 563,522,494.00 | | 1,513,522,494.00 | 1,130,146,168.00 | 383,376,326.00 |
| APORTACIONES | 26,448,355,085.00 | (220,201,343.00) | 239,566,735.00 | 26,467,720,477.00 | 20,163,062,765.06 | 6,304,657,711.94 |
| FONDO PARA NOMINA EDUCATIVA Y GASTO OPERATIVO (FC) | 15,860,576,421.00 | | | 15,860,576,421.00 | 12,124,236,908.12 | 3,736,339,512.88 |
| SERVICIOS PERSONALES | 14,736,133,648.00 | | | 14,736,133,648.00 | 11,316,080,899.12 | 3,420,052,748.88 |
| OTROS GASTOS CORRIENTES | 796,581,026.00 | | | 796,581,026.00 | 562,292,489.00 | 234,288,537.00 |
| GASTOS DE OPERACION | 327,861,747.00 | | | 327,861,747.00 | 245,863,520.00 | 81,998,227.00 |
| FONDO DE APORTACIONES PARA LOS SERVICIOS DE SALUD. (FASSA) | 2,942,610,735.00 | | | 2,942,610,735.00 | 2,179,164,999.07 | 763,445,735.93 |
| FONDO DE APORTACIONES PARA LOS SERVICIOS DE SALUD. (FASSA) | 2,942,610,735.00 | | | 2,942,610,735.00 | 2,179,164,999.07 | 763,445,735.93 |
| FONDO DE APORTACIONES PARA LA INFRAESTRUCTURA SOCIAL MUNICIPAL Y LAS DEMARCACIONES TERRITORIALES DEL DISTRITO FEDERAL. (FAIS) | 2,515,482,475.00 | (821,178.00) | 239,566,735.00 | 2,754,228,032.00 | 2,263,195,170.00 | 491,032,862.00 |
| ESTATAL | 304,912,994.00 | (99,539.00) | 239,566,735.00 | 544,380,190.00 | 274,332,114.00 | 270,048,076.00 |
| MUNICIPAL | 2,210,569,481.00 | (721,639.00) | | 2,209,847,842.00 | 1,988,863,056.00 | 220,984,786.00 |
| FONDO DE APORTACIONES PARA EL FORTALECIMIENTO DE LOS MUNICIPIOS Y DE LAS DEMARCACIONES TERRITORIALES DEL DISTRITO FEDERAL. (FORTAMUN) | 2,340,051,688.00 | (2,689,577.00) | | 2,337,362,111.00 | 1,753,021,584.00 | 584,340,527.00 |
| FONDO DE APORTACIONES PARA EL FORTALECIMIENTO DE LOS MUNICIPIOS Y DE LAS DEMARCACIONES TERRITORIALES DEL DISTRITO FEDERAL. (FORTAMUN) | 2,340,051,688.00 | (2,689,577.00) | | 2,337,362,111.00 | 1,753,021,584.00 | 584,340,527.00 |
| FONDO DE APORTACIONES MULTIPLES. (FAM) | 888,287,027.00 | 5,355,182.00 | | 893,642,209.00 | 580,223,256.00 | 313,418,953.00 |
| PARA ALIMENTACION Y ASISTENCIA SOCIAL | 379,909,854.00 | 5,355,182.00 | | 385,265,036.00 | 288,948,777.00 | 96,316,259.00 |
| PARA INFRAESTRUCTURA DE EDUCACION BASICA | 297,343,194.00 | | | 297,343,194.00 | 210,254,373.00 | 87,088,821.00 |
| PARA INFRAESTRUCTURA DE EDUCACION MEDIA SUPERIOR | 18,935,932.00 | | | 18,935,932.00 | 14,125,095.00 | 4,810,837.00 |
| PARA INFRAESTRUCTURA DE EDUCACION SUPERIOR | 192,098,047.00 | | | 192,098,047.00 | 66,895,011.00 | 125,203,036.00 |
| FONDO DE APORTACIONES PARA EDUCACION TECNOLOGICA Y DE ADULTOS. (FAETA) | 192,897,091.00 | | | 192,897,091.00 | 133,689,266.87 | 59,207,824.13 |
| EDUCACION TECNOLOGICA | 192,897,091.00 | | | 192,897,091.00 | 133,689,266.87 | 59,207,824.13 |
| FONDO DE APORTACIONES PARA LA SEGURIDAD PUBLICA DE LOS ESTADOS Y DEL DF. (FASP) | 288,359,085.00 | (190,167,957.00) | | 98,191,128.00 | 88,372,017.00 | 9,819,111.00 |
| FONDO DE APORTACIONES PARA LA SEGURIDAD PUBLICA DE LOS ESTADOS Y DEL DF. (FASP) | 288,359,085.00 | (190,167,957.00) | | 98,191,128.00 | 88,372,017.00 | 9,819,111.00 |
| FONDO DE APORTACIONES PARA EL FORTALECIMIENTO DE LAS ENTIDADES FEDERATIVAS. (FAFEF) | 1,420,090,563.00 | (31,877,813.00) | | 1,388,212,750.00 | 1,041,159,564.00 | 347,053,186.00 |
| FONDO DE APORTACIONES PARA EL FORTALECIMIENTO DE LAS ENTIDADES FEDERATIVAS. (FAFEF) | 1,420,090,563.00 | (31,877,813.00) | | 1,388,212,750.00 | 1,041,159,564.00 | 347,053,186.00 |

GOBIERNO DEL ESTADO DE MICHOACAN DE OCAMPO
ANALISIS DE INGRESOS OBTENIDOS COMPARADOS CON
ESTIMACION ANUAL MODIFICADA
DEL PERIODO DEL 1o. DE ENERO AL 30 DE SEPTIEMBRE DEL AÑO 2016

| (Pesos) | | | | | | |
|--|---------------------------------------|----------------------------|--|-------------------------------------|-------------------------|-------------------------|
| CONCEPTO | ESTIMACION ORIGINAL DE INGRESOS ANUAL | AMPLIACIONES Y REDUCCIONES | REFERENDOS FEDERALES Y ESTATALES 2014 Y 2015 | INGRESO INICIAL ESTIMADO MODIFICADO | OBTENIDOS | DIFERENCIA |
| CONVENIOS | 7,541,719,198.00 | 3,281,386,232.00 | 761,060,353.00 | 11,584,165,783.00 | 8,618,764,200.00 | 2,965,401,583.00 |
| TRANSFERENCIAS FEDERALES POR CONVENIO. | 7,541,719,198.00 | 3,281,386,232.00 | 761,060,353.00 | 11,584,165,783.00 | 8,618,764,200.00 | 2,965,401,583.00 |
| COLEGIO DE BACHILLERES DEL ESTADO DE MICHOACAN | 559,877,817.00 | 22,521,513.00 | | 582,399,330.00 | 420,422,675.24 | 161,976,654.76 |
| COLEGIO DE ESTUDIOS CIENTIFICOS Y TECNOLOGICOS DEL ESTADO DE MICHOACAN | 393,974,321.00 | 15,138,342.00 | | 409,112,663.00 | 312,151,438.68 | 96,961,224.32 |
| CONSEJO NACIONAL PARA LA CULTURA Y LAS ARTES | 34,179,025.00 | | 18,629,362.00 | 52,808,387.00 | 34,179,025.00 | 18,629,362.00 |
| PROYECTOS DE CULTURA ESTATALES, MUNICIPALES Y NO GUBERNAMENTALES | 84,300,000.00 | | | 84,300,000.00 | | 84,300,000.00 |
| INSTITUTO DE CAPACITACION PARA EL TRABAJO DEL ESTADO DE MICHOACAN DE OCAMPO | 93,729,584.00 | | | 93,729,584.00 | 80,332,468.77 | 13,397,115.23 |
| UNIVERSIDAD DE LA CIENEGA DEL ESTADO DE MICHOACAN | 31,796,412.00 | | | 31,796,412.00 | 29,317,596.00 | 2,478,816.00 |
| UNIVERSIDAD INTERCULTURAL INDIGENA DEL ESTADO DE MICHOACAN | 25,842,022.00 | 379,113.00 | | 26,221,135.00 | 19,428,223.00 | 6,792,912.00 |
| UNIVERSIDAD MICHOACANA DE SAN NICOLAS DE HIDALGO | 1,752,269,231.00 | | | 1,752,269,231.00 | 1,662,467,288.14 | 89,801,942.86 |
| UNIVERSIDAD MICHOACANA DE SAN NICOLAS DE HIDALGO. (APOYO SANEAMIENTO FINANCIERO) | 77,870,947.00 | | | 77,870,947.00 | | 77,870,947.00 |
| UNIVERSIDAD POLITÉCNICA DE LÁZARO CÁRDENAS | 3,000,000.00 | | | 3,000,000.00 | | 3,000,000.00 |
| UNIVERSIDAD POLITÉCNICA DE URUAPAN | 3,000,000.00 | | | 3,000,000.00 | | 3,000,000.00 |
| APOYO FINANCIERO TELEBACHILLERATO COMUNITARIO DEL ESTADO DE MICHOACAN | 0.00 | 10,201,646.00 | | 10,201,646.00 | 11,047,147.49 | (845,501.49) |
| ACUERDO PARA EL FORTALECIMIENTO DE ACCIONES DE SALUD PUBLICA EN LOS ESTADOS (AFASPE) | 146,835,066.00 | | | 146,835,066.00 | 60,400,745.99 | 86,434,320.01 |
| PROGRAMA CARAVANAS DE LA SALUD. | 9,377,525.00 | | | 9,377,525.00 | | 9,377,525.00 |
| PROGRAMA DE DESARROLLO HUMANO (OPORTUNIDADES). | 120,401,802.00 | (120,401,802.00) | | - | | 0 |
| REGIMEN ESTATAL DE PROTECCION SOCIAL EN SALUD (SEGURO POPULAR) | 1,172,943,383.00 | 1,124,257,459.00 | | 2,297,200,842.00 | 2,389,790,538.18 | (92,589,696.18) |
| PROGRAMA SEGURO MEDICO SIGLO XXI | 29,658,115.00 | | | 29,658,115.00 | 20,147,815.82 | 9,510,299.18 |
| AGUA LIMPIA | 1,400,000.00 | | | 1,400,000.00 | | 1,400,000.00 |
| AGUA POTABLE, ALCANTARILLADO Y SANEAMIENTO EN ZONAS RURALES. | 80,625,000.00 | | 74,788,082.00 | 155,413,082.00 | | 155,413,082.00 |
| AGUA POTABLE, ALCANTARILLADO Y SANEAMIENTO EN ZONAS URBANAS. | 81,490,555.00 | | 59,400,698.00 | 140,891,253.00 | | 140,891,253.00 |
| CUENCA LAGO DE CUITZEO | 450,000.00 | | | 450,000.00 | 250,000.00 | 200,000.00 |
| CUENCA LAGO DE PATZCUARO | 450,000.00 | | | 450,000.00 | 250,000.00 | 200,000.00 |
| CUENCA RIO CUPATITZIO | 322,000.00 | | | 322,000.00 | 230,000.00 | 92,000.00 |
| CUENCA RIO DUERO | 450,000.00 | | | 450,000.00 | 250,000.00 | 200,000.00 |
| CUENCA LERMA CHAPALA | 600,000.00 | | | 600,000.00 | | 600,000.00 |
| PROGRAMA PARA LA CONSTRUCCIÓN Y MANTENIMIENTO DE PLANTAS DE TRATAMIENTO DE AGUAS RESIDUALES | 143,173,078.00 | | 55,574,980.00 | 198,748,058.00 | | 198,748,058.00 |
| FONDOS METROPOLITANO MORELIA | 41,856,246.00 | | | 41,856,246.00 | 1,670,901.02 | 40,185,344.98 |
| FONDOS METROPOLITANO LA PIEDAD PÉNJAMO. | 19,134,284.00 | | | 19,134,284.00 | | 19,134,284.00 |
| FONDO PARA LA ACCESIBILIDAD EN EL TRANSPORTE PÚBLICO PARA LAS PERSONAS CON DISCAPACIDAD. | 20,388,745.00 | | 20,388,745.00 | 40,777,490.00 | | 40,777,490.00 |
| PROGRAMA DE INFRAESTRUCTURA BÁSICA PARA PUEBLOS Y COMUNIDADES INDÍGENAS (PIBA) | 76,442,166.00 | | | 76,442,166.00 | 30,169,721.82 | 46,272,444.18 |
| PROYECTO ACCIONES COMPLEMENTARIAS PARA LA PREVENCIÓN Y ATENCIÓN DE LA VIOLENCIA CONTRA LAS MUJERES DEL PAIMEF | 0.00 | 8,476,861.00 | | 8,476,861.00 | 8,476,861.00 | 0 |
| IMPULSO A LA IGUALDAD DE GENERO | 0.00 | 15,000,000.00 | | 15,000,000.00 | 15,000,000.00 | 0 |
| COMUNIDADES DIFERENTES DIF | 0.00 | 1,789,000.00 | | 1,789,000.00 | 1,789,000.00 | 0 |
| FONDO DE FORTALECIMIENTO PARA LA INFRAESTRUCTURA ESTATAL Y MUNICIPAL (ANTES FOPEDARIE | 428,384,634.00 | (380,681,584.00) | | 47,703,050.00 | | 47,703,050.00 |
| FONDO DE PAVIMENTACION Y DESARROLLO MUNICIPAL | | | 15,730,752.00 | 15,730,752.00 | | 15,730,752.00 |
| SUBSIDIOS EN SEGURIDAD PUBLICA MUNICIPAL | 153,163,764.00 | | | 153,163,764.00 | 119,338,856.31 | 33,824,907.69 |
| APORTACIONES FEDERALES PARA LA ALIMENTACIÓN DE INTERNOS POR LACOMISIÓN DE DELITOS DEL FUERO FEDERAL (SOCORRO DE LEY) | 5,809,483.00 | | | 5,809,483.00 | | 5,809,483.00 |
| PROGRAMA NACIONAL DE PREVENCIÓN DEL DELITO (PRONAPED) | 104,390,998.00 | | | 104,390,998.00 | 69,263,504.46 | 35,127,493.54 |
| PROGRAMA PARA LA IMPLEMENTACION DE LA REFORMA PE | 35,000,000.00 | | | 35,000,000.00 | 21,540,460.39 | 13,459,539.61 |
| SUBSIDIO POLICIA ESTATAL ACREDITABLE SPA | 66,351,755.00 | | | 66,351,755.00 | | 66,351,755.00 |
| PROGRAMA DE ATENCIÓN A CONTINGENCIAS CLIMATOLÓGICAS (SEGURO AGROPECUARIO). PACC. | 151,843,754.00 | | | 151,843,754.00 | | 151,843,754.00 |
| PROGRAMA DE PRDUCCIÓN FORESTAL (CONAFOR) | 7,000,000.00 | | | 7,000,000.00 | | 7,000,000.00 |
| PROGRAMA Y PROYECTOR DE INVERSION APOYADOS CON LOS RECURSOS DEL FONDO REGIONAL (FONREGION) | 454,987,890.00 | | 423,236,404.00 | 878,224,294.00 | 11,575,157.56 | 866,649,136.44 |
| PROYECTOS DE DESARROLLO REGIONAL | 1,081,100,000.00 | | 2,657,578.00 | 1,083,757,578.00 | 4,351,600.00 | 1,079,405,978.00 |
| PROGRAMA DE FISCALIZACION DEL GASTO FEDERALIZADO (PROFIS) | 4,511,489.00 | 3,968,710.00 | | 8,500,199.00 | 3,968,710.00 | 4,511,489.00 |
| DESARROLLO TURÍSTICO | 17,000,000.00 | 17,000,000.00 | 5,000,000.00 | 5,000,000.00 | | 5,000,000.00 |
| MODERNIZACION INTEGRAL DEL REGISTRO CIVIL | | 1,322,966.00 | | 1,322,966.00 | 1,322,966.00 | 0 |
| FONDO DE ESTAB DE INGRE DE LAS ENTID FED. (FEIEF) | | 60,000,000.00 | | 60,000,000.00 | 358,452,930.00 | (298,452,930.00) |
| PROGRAMA PARA LA IMPLEMENTACIÓN DE LA REFORMA DEL SISTEMA DE JUSTICIA PENAL (INFRAESTRUCTURA) | 25,888,107.00 | | | 25,888,107.00 | | 25,888,107.00 |
| ARMONIZACION CONTABLE | 0.00 | 2,702,700.00 | | 2,702,700.00 | 2,702,700.00 | 0 |
| SEGURO AGROPECUARIO CATASTROFICO | 0.00 | | | 0.00 | 81,033,380.08 | (81,033,380.08) |
| PROGRAMA PARA LA INCLUSION Y LA EQUI EDUC. | 0.00 | 5,447,636.00 | | 5,447,636.00 | 9,632,886.24 | (4,185,250.24) |
| PROG. DE FORTA. DELA CALIDAD EN EDUC. BASICA. | 0.00 | 12,523,841.00 | | 12,523,841.00 | 12,523,841.50 | (0.50) |
| PROGRAMA DE TIEMPO COMPLETO | 0.00 | 316,070,022.00 | | 316,070,022.00 | 316,070,022.18 | (0.18) |
| PROGRAMA NACIONAL DE BECAS | 0.00 | 9,902,456.00 | | 9,902,456.00 | 9,902,455.71 | 0.29 |
| CUENCA DEL LAGO DE ZIRAHUEN | 0.00 | | | 0.00 | 5,000.00 | (5,000.00) |
| MODERNIZACION DE CATASTRO Y SU VINCULO CON EL REGISTRO PUBLICO DE LA PROPIEDAD | | 10,217,217.00 | | 10,217,217.00 | 10,217,217.22 | (0.22) |
| CUENCA CONSTITUCION DE APATZINGAN | 450,000.00 | | 655,471.00 | 1,105,471.00 | 300,000.00 | 805,471.00 |
| PUEBLOS MAGICOS Y DESTINOS PRIORITARIOS | 0.00 | | 770,000.00 | 770,000.00 | | 770,000.00 |

**ANALISIS DE INGRESOS OBTENIDOS COMPARADOS CON
ESTIMACION ANUAL MODIFICADA
DEL PERIODO DEL 1o. DE ENERO AL 30 DE SEPTIEMBRE DEL AÑO 2016**

| (Pesos) | | | | | | |
|---|---------------------------------------|----------------------------|--|-------------------------------------|-----------------------|-----------------------|
| CONCEPTO | ESTIMACION ORIGINAL DE INGRESOS ANUAL | AMPLIACIONES Y REDUCCIONES | REFERENDOS FEDERALES Y ESTATALES 2014 Y 2015 | INGRESO INICIAL ESTIMADO MODIFICADO | OBTENIDOS | DIFERENCIA |
| CONTINGENCIAS ECONOMICAS INVERSION | 0.00 | | 2,944,106.00 | 2,944,106.00 | | 2,944,106.00 |
| PROSPERA PROGRAMA DE INCLUSION SOCIAL | 0.00 | 124,043,077.00 | | 124,043,077.00 | 124,043,076.56 | 0.44 |
| INFRAESTRUCTURA, REHABILITACION Y/O EQUIPAMIENTO DE ESPACIOS ALIMENTARIOS 2015 | | 1,456,250.00 | | 1,456,250.00 | 1,456,250.00 | 0 |
| CONTINGENCIAS ECONOMICAS PARA IMPULSAR LA INVERSION (5) | 0.00 | | 38,250,000.00 | 38,250,000.00 | | 38,250,000.00 |
| CONTINGENCIAS ECONOMICAS PARA IMPULSAR LA INVERSION (6) | 0.00 | | 22,250,000.00 | 22,250,000.00 | | 22,250,000.00 |
| CONTINGENCIAS ECONOMICAS 2015 -D | 0.00 | | 784,175.00 | 784,175.00 | | 784,175.00 |
| APOYO PARA SOLVENTAR GASTOS INHERENTES A LA OPERACION Y PRESTACION DE SERVICIOS DE EDUCACION EN EL ESTADO, CON BASE EN LA DISPONIBILIDAD PRESUPUESTARIA | 0.00 | 300,000,000.00 | | 300,000,000.00 | 300,000,000.00 | 0.00 |
| FORTALECIMIENTO FINANCIERO 2016 | 0.00 | 43,000,000.00 | | 43,000,000.00 | 100,000,000.00 | (57,000,000.00) |
| PROGRAMA DE REFORMA EDUCATIVA, GASTOS DE OPERACION ESTATAL | 0.00 | 1,277,209.00 | | 1,277,209.00 | 1,277,209.00 | 0 |
| PROGRAMA DE LA REFORMA EDUCATIVA, FORTALECIMIENTO DE LAS SUPERVISIONES ESCOLARES DE ZONA | 0.00 | 4,750,000.00 | | 4,750,000.00 | 4,750,000.00 | 0 |
| APOYO FINANCIERO EXTRAORDINARIO NO REGULARIZABLE, GASTOS INHERENTES A EDUCACION (CONVENIO 1) | 0.00 | 100,000,000.00 | | 100,000,000.00 | 100,000,000.00 | 0 |
| PROGRAMA DE DESARROLLO DE DESTINOS TURISTICOS DIVERSIFICADOS | 0.00 | 16,900,000.00 | | 16,900,000.00 | 40,885,296.40 | (23,985,296.40) |
| FORTALECIMIENTO DE LA OFERTA TURISTICA | 0.00 | 16,900,000.00 | | 16,900,000.00 | 34,228,194.28 | (17,328,194.28) |
| PROGRAMA NACIONAL DE INGLES | 0.00 | 3,363,336.00 | | 3,363,336.00 | 3,363,336.94 | 0.06 |
| FONDO PARA EL FORTALECIMIENTO DE LA INFRAESTRUCTURA ESTATAL Y MUNICIPAL (FORTALECE) | 0.00 | 380,681,584.00 | | 380,681,584.00 | 380,681,584.69 | (0.69) |
| APOYO FINANCIERO EXTRAORDINARIO NO REGULARIZABLE (CONVENIO 2) | | 231,000.00 | | 231,000.00 | 231,000.00 | 0 |
| PROGRAMA FORTALECIMIENTO A LA ATENCION MEDICA | 0.00 | 6,282,706.00 | | 6,282,706.00 | 6,282,705.84 | 0.16 |
| APOYO FINANCIERO EXTRAORDINARIO NO REGULARIZABLE, GASTOS INHERENTES A EDUCACION (CONVENIO 3) | 0.00 | 20,000,000.00 | | 20,000,000.00 | 20,000,000.00 | 0 |
| FONDO DE APORTACIONES PARA LOS SERVICIOS DE SALUD A LA COMUNIDAD (FASSC) | 0.00 | 13,069,617.00 | | 13,069,617.00 | 13,069,617.00 | 0 |
| INVERSION EN INFRAESTRUCTURA PARA EDUCACION MEDIA SUPERIOR | 0.00 | 9,643,868.00 | | 9,643,868.00 | 9,643,867.66 | 0.34 |
| PROGRAMA NACIONAL DE CONVIVENCIA ESCOLAR | 0.00 | 1,322,060.00 | | 1,322,060.00 | 1,322,059.68 | 0.32 |
| FONDO NACIONAL EMPRENDEDOR | 0.00 | | | 0.00 | 2,929,000.00 | (2,929,000.00) |
| PROGRAMA DE FORTALECIMIENTO DE LA CALIDAD EN INSTITUCIONES EDUCATIVAS (ESCUELA NORMAL RURAL VASCO DE QUIROGA) | 0.00 | 1,633,978.00 | | 1,633,978.00 | 1,633,978.00 | 0 |
| PROGRAMA BECA (BAPISS 2016) | 0.00 | 8,511,860.00 | | 8,511,860.00 | 8,511,860.00 | 0 |
| FORTALECIMIENTO FINANCIERO (CONVENIO2) | | | | | 75,000,000.00 | |
| INFRAESTRUCTURA HIDRICA 2015 | | | 20,000,000.00 | 20,000,000.00 | | 20,000,000.00 |
| ASOFIS | | 240,000.00 | | 240,000.00 | 240,000.00 | 0 |
| PROGRAMA DE APOYOS PARA LA PROTECCION DE LAS PERSONAS EN ESTADO DE NECESIDAD | | 3,500,167.00 | | 3,500,167.00 | 3,500,167.00 | 0 |
| PROGRAMAS REGIONALES | | 68,863,419.00 | | 68,863,419.00 | 120,510,983.96 | (51,647,564.96) |
| QUINTO ENCUENTRO DE JOVENES INVESTIGADORES DEL ESTADO DE MICHOACAN | | | | 0.00 | 370,000.00 | (370,000.00) |
| FONDO PARA FORTALECER LA AUTONOMIA DE GESTION EN PLANTELES DE EDUCACION MEDIA SUPERIOR | | | | 0.00 | 9,539,179.00 | (9,539,179.00) |
| EXPANSION DE LA OFERTA EDUCATIVA DEL TIPO MEDIO SUPERIOR | | 25,040,000.00 | | 25,040,000.00 | 25,040,000.00 | 0 |
| FONDO MINERO | | 2,000,000.00 | | 2,000,000.00 | 4,481,440.99 | (2,481,440.99) |
| FOMENTO REGIONAL PARA EL DESARROLLO CIENTIFICO, TECNOLÓGICO E INNOVACION | | 6,000,000.00 | | 6,000,000.00 | 6,000,000.00 | 0 |
| APOYO FINANCIERO EXTRAORDINARIO NO REGULARIZABLE, GASTOS INHERENTES A EDUCACION (CONVENIO 4) | | | | 0.00 | 5,000,000.00 | (5,000,000.00) |
| FOMENTO A LA VINCULACION ACADEMICA-EMPRESA EN ACTIVIDADES DE CIENCIA TECNOLOGIA E INNOVACION EN LAS ENTIDADES FEDERATIVAS | | 190,625.00 | | 190,625.00 | 190,625.00 | 0 |
| FORTALECIMIENTO FINANCIERO (CONVENIO 3) | | 50,000,000.00 | | 50,000,000.00 | 50,000,000.00 | 0 |
| CONADE 2016 | | 15,000,000.00 | | 15,000,000.00 | 15,000,000.00 | 0 |
| TECNIFICACION DEL RIEGO 2016 | | | | 0.00 | 30,000,000.00 | (30,000,000.00) |
| OBRA NUEVA POR SUSTITUCION Y EQUIPAMIENTO DEL HOSPITAL GENERAL DR MIGUEL SILVA | | 49,460,014.00 | | 49,460,014.00 | 49,460,014.19 | (0.19) |
| PREVENCIÓN Y TRATAMIENTO DE ADICCIONES (CRESCA-CONACID 2016) | | | | 0.00 | 700,000.00 | (700,000.00) |
| APOYO FINANCIERO EXTRAORDINARIO NO REGULARIZABLE, GASTOS INHERENTES A EDUCACION (CONVENIO 5) | | 150,000,000.00 | | 150,000,000.00 | 150,000,000.00 | 0 |
| FORTALECIMIENTO FINANCIERO (CONVENIO 6) | | 729,019,490.00 | | 729,019,490.00 | 729,019,489.98 | 0.02 |
| PROGRAMA REGULACION Y VIGILANCIA DE ESTABLECIMIENTOS Y SERVICIOS DE ATENCION MEDICA 0005 | | | | 0.00 | 1,225,000.00 | (1,225,000.00) |
| PROGRAMAS REGIONALES (CONVENIO 2) | | 9,968,375.00 | | 9,968,375.00 | 9,968,374.61 | 0.39 |
| PROGRAMA FORTALECIMIENTO DE LA CALIDAD EDUCATIVA (PACTEN 2016) | | | | 0.00 | 31,435,255.02 | (31,435,255.02) |
| FORTALECE PARA OBRAS MAYORES A 10 MDP CULTURA DEL AGUA | | 17,181,501.00 | | 17,181,501.00 | 17,181,501.40 | (0.40) |
| | | | | 0.00 | 600,000.00 | (600,000.00) |
| OTROS INGRESOS Y BENEFICIOS VARIOS | 355,319.00 | | | 355,319.00 | 81,644.30 | 273,674.70 |
| OTROS INGRESOS Y BENEFICIOS VARIOS | 355,319.00 | | | 355,319.00 | 81,644.30 | 273,674.70 |
| ENAJENACION DE BIENES MUEBLES E INMUEBLES | 355,319.00 | | | 355,319.00 | 81,644.30 | 273,674.70 |
| ENAJENACION DE BIENES INMUEBLES | 355,319.00 | | | 355,319.00 | 81,644.30 | 273,674.70 |
| ENDEUDAMIENTO INTERNO | 759,723,879.00 | | | 759,723,879.00 | 200,163,418.74 | 559,560,460.26 |
| ENDEUDAMIENTO INTERNO | 759,723,879.00 | | | 759,723,879.00 | 200,163,418.74 | 559,560,460.26 |

ANÁLISIS DE LOS INGRESOS

La meta programada de ingresos para el tercer trimestre del ejercicio fiscal 2016, se estimó en 44 mil 481 millones 453 mil 068 pesos, logrando una recaudación real en dicho período por una cantidad de 48 mil 409 millones 403 mil 287 pesos, que representa una variación absoluta positiva de 3 mil 927 millones 950 mil 219 pesos.

El incremento en la recaudación deriva de diversas acciones, cuyo resultado generó variaciones positivas en el comportamiento recaudatorio, mismas que a continuación se detallan:

Del total de los ingresos obtenidos, 3 mil 41 millones 594 mil 828 pesos corresponden a recursos de origen Estatal, los cuales representan un 6.28%; y 45 mil 367 millones 808 mil 460 pesos a recursos de origen Federal, representando un 93.72%.

COMPORTAMIENTO DE LOS INGRESOS

INGRESOS DE ORIGEN ESTATAL

Los Ingresos de origen Estatal se integran de la siguiente forma:

Impuestos 760 millones 115 mil 499 pesos; Contribuciones de Mejoras 28 millones 15 mil 664 pesos; Derechos un mil 590 millones 956 mil 971 pesos; Productos 262 millones 861 mil 665 pesos, Aprovechamientos 121 millones 405 mil 311 pesos, Ingresos por Venta de Bienes y Servicios 57 millones 466 mil 908 pesos, Ingresos no comprendidos en las fracciones de la ley de ingresos causados en ejercicios fiscales anteriores pendientes de liquidación o pago, 22 millones 810 mil 74 pesos e ingresos por endeudamiento interno 197 millones 962 mil 735 pesos.

En este mismo apartado, se muestra la política de ingresos que se llevó a cabo durante el trimestre que se informa, así como los ingresos captados.

De igual forma, se comparó aleatoriamente respecto de lo previsto en la Ley de Ingresos correspondiente al presente ejercicio fiscal, la explicación sobre las variaciones encontradas considera los siguientes aspectos:

- Las principales desagregaciones por fuente de ingresos.
- La implementación de acciones para el fortalecimiento de los ingresos propios.
- Cumplimiento de obligaciones.

IMPUESTOS:

Entre otros, se mencionan:

Loterías, Rifas, Sorteos y Concursos

En este rubro, en comparación con lo programado en la Ley de Ingresos para el ejercicio, para el tercer trimestre se proyectó una meta recaudatoria de 4 millones 140 mil 418 pesos por lo que se aprecia una variación negativa de 203 mil 588 pesos lo que representa 4.92% de lo proyectado

A diferencia de otras entidades federativas en Michoacán, el Impuesto sobre Loterías, Rifas, Sorteos y Concursos únicamente se determina por la obtención de ingresos derivados de premios por loterías, rifas, sorteos y concursos que celebren los organismos Públicos descentralizados de la Administración Pública Federal, cuyo objeto social sea la obtención de

recursos para destinarlos a la asistencia pública. Para los efectos de este Impuesto, no se considera como premio el reintegro correspondiente al billete que permitió participar en loterías.

De ahí que solo se tengan como sujetos retenedores del impuesto a los Organismos Descentralizados de la Administración Pública Federal de Asistencia Pública, como son la Lotería Nacional para la Asistencia Pública y Pronósticos Deportivos.

En el Estado de Michoacán no se obtienen ingresos por concepto de este impuesto por la obtención de premios que pudiese pagar el SORTEO TEC, CRUZ ROJA, SAT, o los casinos instalados en el Estado, de ahí la propuesta para que se amplíe el objeto del impuesto.

Cabe indicar que los ingresos por este concepto están condicionados a la verificación del hecho generador, es decir depende de que se actualice el supuesto de premios ganadores domiciliados en el Estado, lo que implica la imposibilidad material de tener la certeza del importe a recaudar, sin ser susceptible de estimar el aumento en la recaudación.

Como opera este impuesto en otras entidades:

Distrito Federal:

«Están obligadas al pago del Impuesto sobre Loterías, Rifas, Sorteos y Concursos que se celebren en el Distrito Federal, las personas físicas o las morales:

Que organicen loterías, rifas, sorteos, juegos y concursos de toda clase, aun cuando por dichos eventos no se cobre cantidad alguna que represente el derecho de participar en los mismos.

Que obtengan los premios derivados o relacionados con las actividades a que se refiere el punto anterior, incluyendo como premios las participaciones de bolsas formadas con el importe de las inscripciones o cuotas que se distribuyan en función del resultado de las propias actividades, salvo los obtenidos de sorteos de Bonos del Ahorro Nacional.

Enajenación de Vehículos de Motor Usados

Este concepto, tuvo una estimación modificada en el período que se informa, de 30 millones 652 mil 535 pesos, y alcanzó un ingreso real de 34 millones 23 mil 939 pesos, lo que refleja una variación positiva de 3 millones 371 mil 404 pesos, es decir, 11.0% mayor a lo estimado.

El cobro de esta contribución, está regulado por el Título Segundo, Capítulo II Sección I de la Ley de Hacienda del Estado, actualizándose la carga tributaria cuando se lleva a cabo la transmisión de la propiedad de los vehículos, mediante el endoso de la factura que ampara la titularidad del mismo, siendo ésta, el documento indispensable para tasar o calcular el impuesto por el importe que refleja, además de plasmarse en ella la fecha del endoso o endosos que se traducen en la fuente de la obligación.

En términos de lo antes expuesto, resulta imposible para la autoridad poder exigir o controlar esta clase de obligaciones, mediante requerimientos o